



DIÁRIO OFICIAL

MUNICÍPIO DE VICENTINA- MS

LEI Nº 445 SANCIONADA EM 07/03/2017

ANO -3 Nº 378

VICENTINA-MS, QUINTA-FEIRA, 25 DE JULHO DE 2019

PÁGINA 1 de 19

PREFEITO MUNICIPAL

MARCOS BENEDETTI HERMENEGILDO

Vice-Prefeito

EDUARDO COSTA DA SILVA

Secretaria Municipal de Meio Ambiente

REGINALDO REIS FERNANDES

Secretaria Municipal de Saúde

JOSIANE DE OLIVEIRA SILVA

Secretaria Municipal de Infraestrutura

ELENILDO DOS SANTOS BARBOSA

Secretaria Municipal de Junta Militar

ELIDIANO DA SILVA SCHAUSST

Secretaria Municipal de Assistência Social

ELAINE APARECIDA MENDES

Secretaria Municipal de Educação

JOÃO GOMES DA SILVA

Secretaria Municipal de Administração e Gestão

LUCIANO LIMA DA SILVA

Secretaria Municipal de Cultura, Esporte e Turismo

RAFAEL FARIA CORRÊA

Secretaria Municipal de Desenvolvimento Rural

JOSÉ QUINTILIANO DE OLIVEIRA

Secretaria Municipal de Finanças

THIAGO BRIGATTI DIAS VENÂNCIO

SUMÁRIO

TELEFONES ÚTEIS.....01

ORÇAMENTO.....02

TELEFONES ÚTEIS

Prefeitura	(67) 3468 - 1156
Câmara Municipal	(67) 3468 - 1262
Conselho Tutelar	(67) 3468 - 1740
Correios	(67) 3468 - 1299
Secretaria de Ass. Social	(67) 3468 - 1071
Polícia Civil	(67) 3468 - 1187
Polícia Militar	(67) 3468 - 1195
Sanesul	(67) 3468 - 1105
Secretaria de Saúde	(67) 3468 - 1560
Secretaria de Educação	(67) 3468 - 1071
Posto de Saúde Vila Rica	(67) 3468 - 8055
Posto de Saúde São José	(67) 3468 - 9080
Escola E. Pe. José Daniel	(67) 3468 - 1112
Escola M. Antonia A. F.	(67) 3468 - 1850
Escola E. E. Pinheiro	(67) 3468 - 8000
Escola E. São José	(67) 3468 - 9041
Posto de Saúde Vicentina	(67) 3468 - 1016
DETRAN	(67) 3468 - 1204
Hospital Municipal	(67) 3468 - 1096

ORÇAMENTO

XML nr.: 1

VICENTINA
 PREFEITURA MUNICIPAL DE VICENTINA
 Relatório de Gestão Fiscal
 Anexo 1 - Demonstrativo da Despesa com Pessoal
 Orçamento Fiscal e da Seguridade Social
 Janeiro até Junho - 1º Semestre/2019

LRF, Art. 55, inciso I, alínea "a" - Anexo I

25/07/2019

Nr.	G1 - DESPESA COM PESSOAL	Despesas Liquidadas (Últimos 12 Meses)												TOTAL (ÚLTIMOS 12 MESES) (b)	INSCRITAS EM RESTOS A PAGAR NÃO PROCESSADOS (d)
		mês 1	mês 2	mês 3	mês 4	mês 5	mês 6	mês 7	mês 8	mês 9	mês 10	mês 11	mês 12		
1	DESPESA BRUTA COM PESSOAL (I)	926.721,42	925.266,96	879.581,31	943.991,61	821.626,81	2.312.778,64	964.178,89	1.321.478,01	1.040.456,32	1.193.199,40	921.218,23	1.191.935,00	13.442.432,60	0,00
2	Pessoal Ativo	926.721,42	925.266,96	879.581,31	943.991,61	821.626,81	1.851.834,06	964.178,89	1.185.488,15	1.040.456,32	1.057.263,38	921.218,23	1.042.213,83	12.559.840,97	0,00
3	Vencimentos, Vantagens e Outras Despesas Variáveis	853.009,71	799.443,37	799.130,95	808.397,45	821.477,11	1.786.548,55	933.114,76	919.262,86	823.650,73	993.180,17	882.796,16	1.013.123,42	11.433.135,24	0,00
4	Obrigações Patronais	73.711,71	125.823,59	80.450,36	135.594,16	149,70	65.285,51	31.064,13	266.225,29	216.805,59	64.083,21	38.422,07	29.090,41	1.126.705,73	0,00
5	Benefícios Previdenciários	0,00	0,00	0,00	0,00	0,00	0,00	0,00	0,00	0,00	0,00	0,00	0,00	0,00	0,00
6	Pessoal Inativo e Pensionistas	0,00	0,00	0,00	0,00	0,00	460.944,58	0,00	135.989,86	0,00	135.936,02	0,00	149.721,17	882.591,63	0,00
7	Aposentadorias, Reserva e Reformas	0,00	0,00	0,00	0,00	0,00	357.835,50	0,00	108.912,42	0,00	110.942,49	0,00	117.520,86	695.231,67	0,00
8	Pensões	0,00	0,00	0,00	0,00	0,00	36.609,94	0,00	9.362,64	0,00	11.222,07	0,00	9.684,22	66.878,87	0,00
9	Outros Benefícios Previdenciários	0,00	0,00	0,00	0,00	0,00	66.478,74	0,00	17.714,80	0,00	13.771,46	0,00	22.516,09	120.481,09	0,00
10	Outras despesas de pessoal decorrentes de contratos de terceirização ou de contratação de forma indireta (§ 1º do art. 18 da LRF)	0,00	0,00	0,00	0,00	0,00	0,00	0,00	0,00	0,00	0,00	0,00	0,00	0,00	0,00
11	DESPESAS NÃO COMPUTADAS (§ 1º do art. 19 da LRF) (II)	0,00	9.032,83	0,00	0,00	6.712,30	467.656,98	16.103,95	142.702,16	3.868,69	146.500,77	7.942,63	165.169,99	965.690,30	0,00
12	Indenizações por Demissão e Incentivos à Demissão Voluntária	0,00	0,00	0,00	0,00	6.712,30	6.712,40	6.712,30	6.712,30	3.868,69	10.564,75	7.942,63	11.357,17	60.582,54	0,00
13	Decorrentes de Decisão Judicial de período anterior ao da apuração	0,00	9.032,83	0,00	0,00	0,00	0,00	9.391,65	0,00	0,00	0,00	0,00	4.091,65	22.516,13	0,00
14	Despesas de Exercícios Anteriores de período anterior ao da apuração	0,00	0,00	0,00	0,00	0,00	0,00	0,00	0,00	0,00	0,00	0,00	0,00	0,00	0,00
15	Inativos e Pensionistas com Recursos Vinculados	0,00	0,00	0,00	0,00	0,00	460.944,58	0,00	135.989,86	0,00	135.936,02	0,00	149.721,17	882.591,63	0,00
16	DESPESA LÍQUIDA COM PESSOAL (III) = (I - II)	926.721,42	916.234,13	879.581,31	943.991,61	814.914,51	1.845.121,66	948.074,94	1.178.775,85	1.036.587,63	1.046.698,63	913.275,60	1.026.765,01	12.476.742,30	0,00

Nr.	G2 - APURAÇÃO DO CUMPRIMENTO DO LIMITE LEGAL	Valor	% Sobre a RCL Ajustada
18	(C) Transferências obrigatórias da União relativas às emendas individuais (V) (§ 13, art. 166 da CF)	0,00	0,00
19	= RECEITA CORRENTE LÍQUIDA AJUSTADA (VI)	24.859.131,55	100,00
20	DESPESA TOTAL COM PESSOAL - DTP (VII) = (III a + III b)	12.476.742,30	50,19
21	LIMITE MÁXIMO (incisos I, II e III do art. 20 da LRF) - 54% da RCL	13.423.931,04	54,00
22	LIMITE PRUDENCIAL (parágrafo único do art. 22 da LRF) - 51,3% da RCL	12.752.734,49	51,30
23	LIMITE DE ALERTA (inciso II do § 1º do art. 59 da LRF) - 48,6% da RCL	12.081.537,93	48,60

TABELA 1.1 TRAJETÓRIA DE RETORNO AO LIMITE DA DTP- DESPESA TOTAL COM PESSOAL

Nr.	G3 - TRAJETÓRIA DE RETORNO AO LIMITE DA DESPESA TOTAL COM PESSOAL	Quadrimestre/Semestre do Exercício em que o ente excedeu o limite			Primeiro período seguinte			Segundo período seguinte		
		Limite Máximo (a)	% DTP (b)	% Excedente (c) = (b - a)	Redutor mínimo de 1/3 do Excedente (d) = (1/3*c)	Limite (e) = (b - d)	% DTP (f)	Redutor Residual (g) = (f - a)	Limite (h) = (a)	% DTP (i)
24	TRAJETÓRIA DE RETORNO AO LIMITE DA DTP	0,00	0,00	0,00	0,00	0,00	0,00	0,00	0,00	0,00

Nota Explicativa

Instruções de Preenchimento:

- ***1 Nos demonstrativos elaborados no primeiro e no segundo quadrimestre de cada exercício, os valores de restos a pagar não processados inscritos em 31 de dezembro do exercício anterior continuarão a ser informados nesse campo. Esses valores não sofrem alteração pelo seu processamento, e somente no caso de cancelamento podem ser excluídos. (Pág. 504 do MDF 9º Edição)
- ***2 A linha "Outras Despesas de Pessoal decorrentes de Contratos de Terceirização ou de contratação de forma indireta (§ 1º do art.18 da LRF)" deve registrar os valores das outras despesas de pessoal relativas à mão de obra constante dos contratos de terceirização que esteja empregada em atividades-fim da instituição ou em atividades inerentes a categorias funcionais abrangidas pelo respectivo plano de cargos e salários do quadro de pessoal (Exemplo: grupo de natureza de despesa 3 - Outras Despesas Correntes, elemento de despesa 24 - Outras Despesas de Pessoal decorrentes de Contratos de Terceirização) (Pág. 512 do MDF 9º Edição).
- ***3 A linha "Receita Corrente Líquida Ajustada VI" será o parâmetro para a verificação do cumprimento do limite da despesa com pessoal (Pág. 515 do MDF 9º Edição).
- ***4 Caso o Poder ou órgão esteja com a despesa de pessoal acima do limite máximo deverá apresentar, na nota de rodapé, a Tabela 1.1 (conforme página 517 do MDF 9º Edição). E deverá ser demonstrada enquanto o ente estiver acima do limite máximo.
- ***5 No campo "Nota Explicativa" devem ser explicitadas informações relevantes sobre os números apresentados no demonstrativo. Como exemplo de informações relevantes podem se destacar as inclusões de despesas do período de competência que não transitaram pela execução orçamentária; a utilização de regras para o cálculo da despesa com pessoal diferentes das regras constantes no MDF 9º Edição; além de outras identificadas pelo gestor. Na nota deverão constar também as medidas corretivas adotadas ou a adotar, se o ente ultrapassar qualquer dos limites.

XML nr.: 2

VICENTINA
PREFEITURA MUNICIPAL DE VICENTINA
Relatório de Gestão Fiscal
Anexo 2 - Demonstrativo da Dívida Consolidada Líquida
Orçamento Fiscal e da Seguridade Social
Janeiro até Junho - 1º Semestre/2019

LRF, Art. 55, inciso I, alínea "b" - Anexo 2

25/07/2019

Nr.	G1 - DÍVIDA CONSOLIDADA	Saldo do Exercício Anterior	Saldo do Exercício de 2019	
			Até o 1º Semestre	Até o 2º Semestre
1	DÍVIDA CONSOLIDADA - DC (I)	1.193.635,75	1.136.163,11	0,00
2	Dívida Mobiliária	0,00	0,00	0,00
3	Dívida Contratual	1.120.320,02	1.064.284,18	0,00
4	Emprestimos	0,00	0,00	0,00
5	Internos	0,00	0,00	0,00
6	Externos	0,00	0,00	0,00
7	Reestruturação da Dívida de Estados e Municípios	0,00	0,00	0,00
8	Financiamentos	0,00	0,00	0,00
9	Internos	0,00	0,00	0,00
10	Externos	0,00	0,00	0,00
11	Parcelamento e Renegociação de Dívidas	1.120.320,02	1.064.284,18	0,00
12	De Tributos	0,00	0,00	0,00
13	De Contribuições Previdenciárias	962.823,87	947.157,83	0,00
14	De Demais Contribuições Sociais	0,00	0,00	0,00
15	De FGTS	0,00	0,00	0,00
16	Com Instituição Não Financeira	137.496,15	117.126,35	0,00
17	Demais Dívidas Contratuais	0,00	0,00	0,00
18	Precatórios Posteriores a 05/05/2000 (Inclusive) - Vencidos e Não Pagos	71.350,52	71.350,52	0,00
19	Outras Dívidas	1.965,21	1.965,21	0,00
20	DEDUÇÕES (II)	1.044.605,96	813.008,16	0,00
21	Disponibilidade de Caixa ¹	1.044.605,96	813.008,16	0,00
22	Disponibilidade de Caixa Bruta	1.507.030,24	1.136.741,45	0,00
23	(-) Restos a Pagar Processados	462.424,28	323.733,29	0,00
24	Demais Haveres Financeiros	0,00	0,00	0,00
25	DÍVIDA CONSOLIDADA LÍQUIDA ² (DCL) (III) = (I - II)	149.029,79	323.154,95	0,00
26	RECEITA CORRENTE LÍQUIDA - RCL	24.825.608,07	24.859.131,55	0,00
27	% DA DC SOBRE A RCL (II/RCL)	4,61	4,67	0,00
28	% DA DCL SOBRE A RCL (III/RCL)	0,60	1,30	0,00
29	LIMITE DEFINIDO POR RESOLUÇÃO DO SENADO FEDERAL - 120%	0,00	0,00	0,00
30	LIMITE DE ALERTA - 108%	0,00	0,00	0,00

Nr.	G2 - OUTROS VALORES NÃO INTEGRANTES DA DC	Saldo do Exercício Anterior	Saldo do Exercício de 2019	
			Até o 1º Semestre	Até o 2º Semestre
31	PRECATÓRIOS ANTERIORES A 05/05/2000	0,00	0,00	0,00
32	PRECATÓRIOS POSTERIORES A 05/05/2000 (Não incluídos na DC) ²	0,00	0,00	0,00
33	PASSIVO ATUARIAL	19.327.052,06	19.327.052,06	0,00
34	INSUFICIÊNCIA FINANCEIRA	0,00	0,00	0,00
35	DEPÓSITOS E CONSIGNAÇÕES SEM CONTRAPARTIDA	432.997,17	706.142,28	0,00
36	RP NÃO-PROCESSADOS	1.162.204,54	567.731,66	0,00
37	ANTECIPAÇÕES DE RECEITA ORÇAMENTÁRIA - ARO	0,00	0,00	0,00
38	DÍVIDA CONTRATUAL DE PPP	0,00	0,00	0,00
39	APROPRIAÇÃO DE DEPÓSITOS JUDICIAIS - LC 151/2015	0,00	0,00	0,00

TABELA 2.1 TRAJETÓRIA DE RETORNO AO LIMITE DA DÍVIDA CONSOLIDADA LÍQUIDA

Nr.	G3 - TRAJETÓRIA DE RETORNO AO LIMITE DA DÍVIDA CONSOLIDADA LÍQUIDA	Quadrimestre/Semestre do Exercício em que o ente excedeu o limite			Primeiro período seguinte			Segundo período seguinte			Terceiro período seguinte		
		Limite Máximo (a)	% DCL (b)	% Excedente (c)=(b-a)	Redutor mínimo de 25% do Excedente (d) = (0,25*c)	Limite (e) = (b-d)	% DCL (f)	Redutor Residual (g) = (f-a)	Limite (h) = (e)	% DCL (i)	Redutor Residual (j) = (h-a)	Limite (k) = (e)	% DCL (l)
40	Trajetoira de retorno ao Limite da DCL	0,00	0,00	0,00	0,00	0,00	0,00	0,00	0,00	0,00	0,00	0,00	0,00

Nota Explicativa

Nota Explicativa

Nota:
¹ Se o saldo apurado for negativo, ou seja, se o total da Disponibilidade de Caixa Bruta for menor que Restos a Pagar Processados, esse saldo negativo não deverá ser informado nessa linha, mas sim na linha da "Insuficiência Financeira", no quadro "Outros Valores não integrantes da Dívida Consolidada". Assim, quando o cálculo de Disponibilidade de Caixa for negativo, o valor dessa linha deverá ser (0) "zero".

² Refere-se aos precatórios posteriores a 05/05/2000 que, em cumprimento ao disposto no artigo 100 da Constituição Federal, ainda não foram incluídos no orçamento ou constam no orçamento e ainda não foram pagos. Ao final do exercício em que esses precatórios foram incluídos ou que deveriam ter sido incluídos, os valores deverão compor a linha "Precatórios Posteriores a 05/05/2000 (inclusive) - Vencidos e não pagos".

Instrução de Preenchimento:

*** Caso o Poder ou órgão esteja com a dívida consolidada líquida acima do limite máximo deverá apresentar, na nota de rodapé, a Tabela 2.1 (conforme página 547 do MDF 9º Edição).

XML nr.: 3

VICENTINA
PREFEITURA MUNICIPAL DE VICENTINA
Relatório de Gestão Fiscal
Anexo 3 - Demonstrativo das Garantias e Contragarantias de Valores
Orçamento Fiscal e da Seguridade Social
Janeiro até Junho - 1º Semestre/2019

LRF, art. 55, inciso I, alínea "c" e art. 40 §1º - Anexo 3

25/07/2019

Nr.	G1 - GARANTIAS CONCEDIDAS	Saldo do Exercício Anterior	Saldo do Exercício Até o 1º Semestre	Saldo do Exercício Até o 2º Semestre
1	AOS ESTADOS (I)	0,00	0,00	0,00
2	Em Operações de Crédito Externas	0,00	0,00	0,00
3	Em Operações de Crédito Internas	0,00	0,00	0,00
4	AOS MUNICÍPIOS (II)	0,00	0,00	0,00
5	Em Operações de Crédito Externas	0,00	0,00	0,00
6	Em Operações de Crédito Internas	0,00	0,00	0,00
7	ÀS ENTIDADES CONTROLADAS (III)	0,00	0,00	0,00
8	Em Operações de Crédito Externas	0,00	0,00	0,00
9	Em Operações de Crédito Internas	0,00	0,00	0,00
10	POR MEIO DE FUNDOS E PROGRAMAS (IV)	0,00	0,00	0,00
11	TOTAL GARANTIAS CONCEDIDAS (V) = (I + II + III + IV)	0,00	0,00	0,00
12	RECEITA CORRENTE LÍQUIDA - RCL (VI)	24.825.608,07	24.859.131,55	0,00
13	% do TOTAL DAS GARANTIAS sobre a RCL	0,00	0,00	0,00
14	LIMITE DEFINIDO POR RESOLUÇÃO DO SENADO FEDERAL - %	0,00	0,00	0,00
15	LIMITE DE ALERTA (inciso III do §1º do art. 59 da LRF) - %	0,00	0,00	0,00

Nr.	G2 - CONTRAGARANTIAS RECEBIDAS	Saldo do Exercício Anterior	Saldo do Exercício Até o 1º Semestre	Saldo do Exercício Até o 2º Semestre
16	DOS ESTADOS (VII)	0,00	0,00	0,00
17	Em Garantia às operações de Crédito Externas	0,00	0,00	0,00
18	Em Garantia às operações de Crédito Internas	0,00	0,00	0,00
19	DOS MUNICÍPIOS (VIII)	0,00	0,00	0,00
20	Em Garantia às operações de Crédito Externas	0,00	0,00	0,00
21	Em Garantia às operações de Crédito Internas	0,00	0,00	0,00
22	DAS ENTIDADES CONTROLADAS (IX)	0,00	0,00	0,00
23	Em Garantia às operações de Crédito Externas	0,00	0,00	0,00
24	Em Garantia às operações de Crédito Internas	0,00	0,00	0,00
25	EM GARANTIAS POR MEIO DE FUNDOS E PROGRAMAS (X)	0,00	0,00	0,00
26	TOTAL CONTRAGARANTIAS RECEBIDAS (XI) = (VII + VIII + IX + X)	0,00	0,00	0,00

Nr.	G3 - MEDIDAS CORRETIVAS	Descrição
27	MEDIDAS CORRETIVAS	0,00

Nota Explicativa
Nota Explicativa

Nota:

***1-Inclui garantias concedidas por meio de Fundos.

XML nr.: 4

VICENTINA
PREFEITURA MUNICIPAL DE VICENTINA
Relatório de Gestão Fiscal
Anexo 4 - Demonstrativo das Operações de Crédito
Orçamento Fiscal e da Seguridade Social
Janeiro até Junho - 1º Semestre/2019

LRF, Art. 55, inciso I, alínea "d" e inciso III, alínea "c" - Anexo 4

25/07/2019

Nr.	G1 - OPERAÇÕES DE CRÉDITO	Valor Realizado	
		No Semestre de Referência	Até o Semestre de Referência (a)
1	Mobiliária	0,00	0,00
2	Interna	0,00	0,00
3	Externa	0,00	0,00
4	Contratual	0,00	0,00
5	Interna	0,00	0,00
6	Empréstimos	0,00	0,00
7	Aquisição Financiada de Bens e Arrendamento Mercantil Financeiro	0,00	0,00
8	Antecipação de Receita pela Venda a Termo de Bens e Serviços	0,00	0,00
9	Assunção, Reconhecimento e Confissão de Dívidas (LRF, art. 29, § 1º)	0,00	0,00
10	Operações de crédito previstas no art. 7º § 3º da RSF nº 43/2001¹ (I)	0,00	0,00
11	Externa	0,00	0,00
12	Empréstimos	0,00	0,00
13	Aquisição Financiada de Bens e Arrendamento Mercantil Financeiro	0,00	0,00
14	Antecipações de Receitas pela Venda a Termo de Bens e Serviços	0,00	0,00
15	Assunção, Reconhecimento e Confissão de Dívidas (LRF, art. 29, § 1º)	0,00	0,00
16	Operações de crédito previstas no art. 7º § 3º da RSF nº 43/2001¹ (II)	0,00	0,00
17	TOTAL (III)	0,00	0,00

Nr.	G2 - APURAÇÃO DO CUMPRIMENTO DOS LIMITES	Valor	% Sobre a RCL
18	RECEITA CORRENTE LÍQUIDA - RCL (IV)	24.859.131,55	100,00
19	OPERAÇÕES VEDADAS (V)	0,00	0,00
20	TOTAL CONSIDERADO PARA FINS DA APURAÇÃO DO CUMPRIMENTO DO LIMITE (VI)= (IIIa + V - IIa)	0,00	0,00
21	LIMITE GERAL DEFINIDO POR RESOLUÇÃO DO SENADO FEDERAL PARA AS OPERAÇÕES DE CRÉDITO INTERNAS E EXTERNAS	0,00	0,00
22	LIMITE DE ALERTA (inciso III do § 1º do art. 59 da LRF) - %	0,00	0,00
23	OPERAÇÕES DE CRÉDITO POR ANTECIPAÇÃO DA RECEITA ORÇAMENTÁRIA	0,00	0,00
24	LIMITE DEFINIDO POR RESOLUÇÃO DO SENADO FEDERAL PARA AS OPERAÇÕES DE CRÉDITO POR ANTECIPAÇÃO DA RECEITA ORÇAMENTÁRIA	0,00	0,00

Nr.	G3 - OUTRAS OPERAÇÕES QUE INTEGRAM A DÍVIDA CONSOLIDADA	VALOR REALIZADO	
		No Semestre de Referência	Até o Semestre de Referência (a)
25	Parcelamentos de Dívidas	0,00	0,00
26	Tributos	0,00	0,00
27	Contribuições Previdenciárias	0,00	0,00
28	FGTS	0,00	0,00
29	Operações de reestruturação e recomposição do principal de dívidas	0,00	0,00

Nota Explicativa	
Nota Explicativa	

Nota:

1 - Conforme Manual de Instrução de Pleitos - MIP STN/COPEM, essas operações podem ser contratadas mesmo que não haja margem disponível nos limites. No entanto, uma vez contratadas, os fluxos de tais operações terão seus efeitos contabilizados para fins da contratação de outras operações de crédito.

XML nr.: 6

VICENTINA
PREFEITURA MUNICIPAL DE VICENTINA
Relatório de Gestão Fiscal
Anexo 6 - Demonstrativo Simplificado do Relatório de Gestão Fiscal
Orçamento Fiscal e da Seguridade Social
Janeiro até Junho - 1º Semestre/2019

LRF, Art. 48 - Anexo 6

25/07/2019

Nr.	G1 - RECEITA CORRENTE LÍQUIDA	Valor Até o Quadrimestre/Semestre
1	Receita Corrente Líquida	24.859.131,55
2	Receita Corrente Líquida Ajustada	24.859.131,55

Nr.	G2 - DESPESA COM PESSOAL	Valor	% Sobre a RCL Ajustada
3	Despesa Total com Pessoal - DTP	12.476.742,30	50,19
4	Limite Máximo (incisos I, II e III, art. 20 da LRF) - 54%	13.423.931,04	54,00
5	Limite Prudencial (parágrafo único, art. 22 da LRF) - 51,3%	12.752.734,49	51,30
6	Limite de Alerta (inciso II do §1º do art. 59 da LRF) - 44,1%	12.081.537,93	48,60

Nr.	G3 - DÍVIDA CONSOLIDADA	Valor até o Semestre/Quadrimestre de referência	% Sobre a RCL
7	Dívida Consolidada Líquida	323.154,95	1,30
8	Limite Definido por Resolução do Senado Federal	0,00	0,00

Nr.	G4 - GARANTIAS DE VALORES	Valor até o Semestre/Quadrimestre de referência	% Sobre a RCL
9	Total das Garantias Concedidas	0,00	0,00
10	Limite Definido por Resolução do Senado Federal	0,00	0,00

Nr.	G5 - OPERAÇÕES DE CRÉDITO	Valor	% Sobre a RCL
11	Operações de Crédito Internas e Externas	0,00	0,00
12	Limite definido pelo Senado Federal para Operações de Crédito Externas e Internas	0,00	0,00
13	Operações de Crédito por Antecipação da Receita	0,00	0,00
14	Limite definido pelo Senado Federal para Operações de Crédito por Antecipação da Receita	0,00	0,00

Nr.	G6 - RESTOS A PAGAR	Inscrição em Restos a Pagar não Processados do Exercício	Disponibilidade de Caixa Líquida (antes da Inscrição em Restos a Pagar Não Processados do Exercício)
15	Valor Total	0,00	0,00

Nota Explicativa	
Nota Explicativa	



MUNICÍPIO DE VICENTINA - MS
RELATÓRIO RESUMIDO DA EXECUÇÃO ORÇAMENTÁRIA
DEMONSTRATIVO DA EXECUÇÃO DAS DESPESAS POR FUNÇÃO / SUBFUNÇÃO - CONSOLIDADO
ORÇAMENTOS FISCAL E DA SEGURIDADE SOCIAL
JANEIRO A JUNHO DE 2019 - BIMESTRE MAIO/JUNHO

RRFO – Anexo 02 (LRF, Art. 52, inciso II, alínea "c")

em Reais

FUNÇÃO / SUBFUNÇÃO	Dotação Inicial	Dotação Atualizada (a)	Despesas Empenhadas			SALDO (c) = (a-b)	Despesas Liquidadas			SALDO (e) = (a-d)	INSC. RESTOS A PAGAR NÃO PROC. (f)
			No Bimestre	Até o Bimestre (b)	% (b/total b)		No Bimestre	Até o Bimestre (d)	% (d/total d)		
DESPESAS (Exceto Intra-Orçamentárias) (I)	26.550.000,00	26.560.500,00	5.191.154,78	15.875.418,89	97,26	10.685.081,11	4.459.625,57	12.455.083,73	97,13	14.075.416,27	0,00
LEGISLATIVA	1.110.000,00	1.110.000,00	214.437,32	585.384,41	3,59	524.615,59	221.639,71	585.384,41	4,55	524.615,59	0,00
Ação Legislativa	1.110.000,00	1.110.000,00	214.437,32	585.384,41	3,59	524.615,59	221.639,71	585.384,41	4,55	524.615,59	0,00
JUDICIÁRIA	0,00	0,00	0,00	0,00	0,00	0,00	0,00	0,00	0,00	0,00	0,00
ESSENCIAL A JUSTIÇA	200.000,00	68.150,00	6.291,51	20.176,55	0,12	47.973,45	4.531,65	18.416,69	0,14	49.733,31	0,00
Representação Judicial e Extrajudicial	200.000,00	68.150,00	6.291,51	20.176,55	0,12	47.973,45	4.531,65	18.416,69	0,14	49.733,31	0,00
ADMINISTRAÇÃO	5.115.000,00	5.393.900,00	1.285.482,03	3.420.768,70	20,96	1.973.131,30	1.120.639,10	2.750.076,67	21,39	2.643.823,33	0,00
Planejamento e Orçamento	60.000,00	60.000,00	621,06	1.061,06	0,01	58.938,94	621,06	1.061,06	0,01	58.938,94	0,00
Administração Geral	4.985.000,00	5.266.900,00	1.283.618,85	3.418.209,18	20,94	1.848.690,82	1.118.775,92	2.747.517,15	21,38	2.519.382,85	0,00
Administração Financeira	10.000,00	7.000,00	0,00	256,34	0,00	6.743,66	0,00	256,34	0,00	6.743,66	0,00
Control Interno	60.000,00	60.000,00	1.242,12	1.242,12	0,01	58.757,88	1.242,12	1.242,12	0,01	58.757,88	0,00
DEFESA NACIONAL	0,00	0,00	0,00	0,00	0,00	0,00	0,00	0,00	0,00	0,00	0,00
SEGURANÇA PÚBLICA	10.000,00	5.050,00	0,00	0,00	0,00	5.050,00	0,00	0,00	0,00	5.050,00	0,00
Policamento	10.000,00	5.050,00	0,00	0,00	0,00	5.050,00	0,00	0,00	0,00	5.050,00	0,00
RELAÇÕES EXTERIORES	0,00	0,00	0,00	0,00	0,00	0,00	0,00	0,00	0,00	0,00	0,00
ASSISTÊNCIA SOCIAL	1.600.000,00	1.600.000,00	319.506,46	865.985,29	5,31	734.014,71	289.915,77	697.111,28	5,42	902.888,72	0,00
Administração Geral	775.250,00	773.650,00	166.639,65	431.357,06	2,64	342.292,94	117.145,50	347.744,47	2,71	425.905,53	0,00
Assistência ao Idoso	143.000,00	143.000,00	31.206,06	88.696,89	0,54	54.903,11	34.791,87	46.020,70	0,36	97.579,30	0,00
Assistência à Criança e ao Adolescente	333.000,00	350.000,00	63.037,55	195.601,82	1,20	154.398,38	61.770,76	170.098,27	1,32	179.901,73	0,00
Assistência Comunitária	348.750,00	332.750,00	58.623,20	150.329,72	0,92	182.420,28	76.207,64	133.247,84	1,04	199.502,16	0,00
PREVIDÊNCIA SOCIAL	857.000,00	857.000,00	170.834,86	498.754,52	3,06	358.245,48	164.699,12	472.204,66	3,67	384.795,34	0,00
Previdência do Regime Estatutário	857.000,00	857.000,00	170.834,86	498.754,52	3,06	358.245,48	164.699,12	472.204,66	3,67	384.795,34	0,00
SAÚDE	7.575.000,00	7.575.000,00	1.549.777,25	4.125.526,73	25,27	3.449.473,27	1.264.280,35	3.224.576,37	25,09	4.350.423,63	0,00
Administração Geral	2.195.000,00	2.245.000,00	447.845,81	1.664.500,54	10,20	590.499,46	538.633,02	1.269.954,36	9,88	975.045,64	0,00
Atenção Básica	3.360.000,00	3.360.000,00	538.846,07	1.278.007,18	7,83	2.081.992,82	335.512,31	1.012.226,07	7,87	2.347.773,93	0,00
Assistência Hospitalar e Ambulatorial	1.960.000,00	1.910.000,00	562.470,37	1.181.869,01	7,24	1.728.139,99	389.520,02	941.245,94	7,32	968.754,06	0,00
Vigilância Sanitária	60.000,00	60.000,00	615,00	1.150,00	0,01	58.850,00	615,00	1.150,00	0,01	58.850,00	0,00
TRABALHO	140.000,00	140.000,00	22.973,51	97.949,71	0,60	42.050,29	23.001,75	97.949,71	0,76	42.050,29	0,00
Proteção e Benefícios ao Trabalhador	140.000,00	140.000,00	22.973,51	97.949,71	0,60	42.050,29	23.001,75	97.949,71	0,76	42.050,29	0,00
EDUCAÇÃO	5.325.000,00	4.731.550,00	727.526,01	3.007.051,26	18,42	1.724.498,74	867.486,61	2.447.702,05	19,04	2.283.847,95	0,00
Administração Geral	630.000,00	192.450,00	0,00	191.694,86	1,17	755,14	0,00	191.694,86	1,49	755,14	0,00
Ensino Fundamental	3.510.000,00	3.238.100,00	483.953,84	2.012.652,78	12,33	1.225.447,22	620.852,91	1.620.057,83	12,60	1.618.042,17	0,00
Ensino Superior	200.000,00	200.000,00	49.575,00	124.612,50	0,76	75.387,50	49.575,00	124.612,50	0,97	75.387,50	0,00
Educação Infantil	865.000,00	920.500,00	177.089,59	518.463,54	3,18	402.036,46	182.928,45	474.949,36	3,69	445.550,64	0,00
Educação de Jovens e Adultos	10.000,00	10.000,00	0,00	0,00	0,00	10.000,00	0,00	0,00	0,00	10.000,00	0,00
Educação Especial	10.000,00	10.000,00	0,00	0,00	0,00	10.000,00	0,00	0,00	0,00	10.000,00	0,00
Demais Subfunções	100.000,00	160.500,00	16.907,58	159.627,58	0,98	872,42	14.130,25	36.387,50	0,28	124.112,50	0,00
CULTURA	0,00	0,00	0,00	0,00	0,00	0,00	0,00	0,00	0,00	0,00	0,00
DIREITOS DA CIDADANIA	0,00	0,00	0,00	0,00	0,00	0,00	0,00	0,00	0,00	0,00	0,00
URBANISMO	2.170.000,00	2.275.850,00	366.691,02	1.475.716,47	9,04	800.133,53	56.564,68	945.009,30	7,35	1.330.840,70	0,00
Infra-Estrutura Urbana	880.000,00	936.350,00	335.841,78	530.695,16	3,25	405.654,84	36.947,98	227.290,86	1,77	709.059,14	0,00
Serviços Urbanos	1.290.000,00	1.339.500,00	30.849,24	945.021,31	5,79	394.478,69	19.616,70	717.718,44	5,58	621.781,56	0,00

Emissão: 25/07/2019 14:05:43
Portaria N° 389, de 14 de Junho de 2018.Page 1
Homolo

MUNICÍPIO DE VICENTINA - MS
RELATÓRIO RESUMIDO DA EXECUÇÃO ORÇAMENTÁRIA
DEMONSTRATIVO DA EXECUÇÃO DAS DESPESAS POR FUNÇÃO / SUBFUNÇÃO - CONSOLIDADO
ORÇAMENTOS FISCAL E DA SEGURIDADE SOCIAL
JANEIRO A JUNHO DE 2019 - BIMESTRE MAIO/JUNHO

RRFO – Anexo 02 (LRF, Art. 52, inciso II, alínea "c")

em Reais

FUNÇÃO / SUBFUNÇÃO	Dotação Inicial	Dotação Atualizada (a)	Despesas Empenhadas			SALDO (c) = (a-b)	Despesas Liquidadas			SALDO (e) = (a-d)	INSC. RESTOS A PAGAR NÃO PROC. (f)
			No Bimestre	Até o Bimestre (b)	% (b/total b)		No Bimestre	Até o Bimestre (d)	% (d/total d)		
HABITAÇÃO	200.000,00	66.000,00	0,00	0,00	0,00	66.000,00	0,00	0,00	0,00	66.000,00	0,00
Habituação Urbana	200.000,00	66.000,00	0,00	0,00	0,00	66.000,00	0,00	0,00	0,00	66.000,00	0,00
SANEAMENTO	0,00	0,00	0,00	0,00	0,00	0,00	0,00	0,00	0,00	0,00	0,00
GESTÃO AMBIENTAL	206.000,00	446.000,00	252.970,00	361.215,00	2,21	84.785,00	9.870,00	55.735,00	0,43	390.265,00	0,00
Administração Geral	150.000,00	150.000,00	0,00	99.280,00	0,61	50.720,00	0,00	36.900,00	0,29	113.100,00	0,00
Preservação e Conservação Ambiental	56.000,00	296.000,00	252.970,00	261.935,00	1,60	34.065,00	9.870,00	18.835,00	0,15	277.165,00	0,00
CIÊNCIA E TECNOLOGIA	0,00	0,00	0,00	0,00	0,00	0,00	0,00	0,00	0,00	0,00	0,00
AGRICULTURA	0,00	0,00	0,00	0,00	0,00	0,00	0,00	0,00	0,00	0,00	0,00
ORGANIZAÇÃO AGRÁRIA	0,00	0,00	0,00	0,00	0,00	0,00	0,00	0,00	0,00	0,00	0,00
INDÚSTRIA	0,00	0,00	0,00	0,00	0,00	0,00	0,00	0,00	0,00	0,00	0,00
COMÉRCIO E SERVIÇOS	12.000,00	12.000,00	0,00	0,00	0,00	12.000,00	0,00	0,00	0,00	12.000,00	0,00
Turismo	12.000,00	12.000,00	0,00	0,00	0,00	12.000,00	0,00	0,00	0,00	12.000,00	0,00
COMUNICAÇÕES	0,00	0,00	0,00	0,00	0,00	0,00	0,00	0,00	0,00	0,00	0,00
ENERGIA	300.000,00	280.000,00	15.354,54	184.992,44	1,13	95.007,56	69.145,69	184.992,44	1,44	95.007,56	0,00
Energia Elétrica	300.000,00	280.000,00	15.354,54	184.992,44	1,13	95.007,56	69.145,69	184.992,44	1,44	95.007,56	0,00
TRANSPORTES	1.000.000,00	1.270.000,00	160.989,05	958.001,67	5,87	311.998,33	274.622,37	740.171,46	5,76	529.828,54	0,00
Transporte Rodoviário	1.000.000,00	1.270.000,00	160.989,05	958.001,67	5,87	311.998,33	274.622,37	740.171,46	5,76	529.828,54	0,00
DESPORTO E LAZER	150.000,00	150.000,00	10.382,34	21.092,27	0,13	128.907,73	10.382,34	18.042,27	0,14	131.957,73	0,00
Desporto Comunitário	150.000,00	150.000,00	10.382,34	21.092,27	0,13	128.907,73	10.382,34	18.042,27	0,14	131.957,73	0,00
ENCARGOS ESPECIAIS	300.000,00	300.000,00	87.938,88	252.803,87	1,55	47.196,13	82.846,43	247.711,42	1,93	52.288,58	0,00
Outros Encargos Especiais	300.000,00	300.000,00	87.938,88	252.803,87	1,55	47.196,13	82.846,43	247.711,42	1,93	52.288,58	0,00
RESERVA DE CONTINGÊNCIA	280.000,00	280.000,00	0,00	0,00	0,00	280.000,00	0,00	0,00	0,00	280.000,00	0,00
DESPESAS INTRA-ORÇAMENTÁRIAS (II)	780.000,00	769.500,00	28.832,93	447.815,39	2,74	321.684,61	7.048,45	368.787,93	2,87	400.712,07	0,00
TOTAL (III) = (I + II)	27.330.000,00	27.330.000,00	5.219.987,71	16.323.234,28	100,00	11.006.765,72	4.466.674,02	12.853.871,66	100,00	14.476.128,34	0,00

Emissão: 25/07/2019 14:05:43
Portaria N° 389, de 14 de Junho de 2018.Page 2
Homolo



MUNICÍPIO DE VICENTINA - MS
RELATÓRIO RESUMIDO DA EXECUÇÃO ORÇAMENTÁRIA
DEMONSTRATIVO DAS RECEITAS E DESPESAS PREVIDENCIÁRIAS DO REGIME PRÓPRIO DE PREVIDÊNCIA DOS SERVIDORES - CONSOLIDADO
ORÇAMENTOS FISCAL E DA SEGURIDADE SOCIAL
JANEIRO À JUNHO DE 2019 - BIMESTRE MAIO/JUNHO

RREO – ANEXO 04 (LRF, art. 53, inciso II)

Em reais

PLANO PREVIDENCIÁRIO								
RECEITAS PREVIDENCIÁRIAS - RPPS	PREVISÃO INICIAL	PREVISÃO ATUALIZADA	RECEITAS REALIZADAS					
			Até o Bimestre 2019		Até o Bimestre 2018		INSCRITAS EM RESTOS A PAGAR NÃO PROCESSADOS	
RECEITAS CORRENTES (I)	1.498.000,00	1.498.000,00	1.187.749,81					
Recarga de Contribuições dos Segurados	600.000,00	600.000,00	339.708,66					
Civil	600.000,00	600.000,00	339.708,66					
Ativo	600.000,00	600.000,00	339.708,66					
Inativo								
Pensionista								
Militar								
Ativo								
Inativo								
Pensionista								
Recarga de Contribuições Patronais	10.000,00	10.000,00	339.708,69					
Civil	10.000,00	10.000,00	339.708,69					
Ativo								
Inativo								
Pensionista	5.000,00	5.000,00						
Militar	5.000,00	5.000,00						
Ativo								
Inativo								
Pensionista								
Recarga Patrimonial	408.000,00	408.000,00	496.399,09					
Recargas Imobiliárias								
Recargas de Valores Mobiliários	403.000,00	403.000,00	496.399,09					
Outras Recargas Patrimoniais	5.000,00	5.000,00						
Recarga de Serviços								
Outras Receitas Correntes	480.000,00	480.000,00	11.933,37					
Compensação Previdenciária do RGPS para o RPPS								
Aportes Periódicos para Amortização de Déficit Atual do RPPS (II)	200.000,00	200.000,00	11.933,37					
Demais Receitas Correntes	280.000,00	280.000,00						
RECEITAS DE CAPITAL (III)								
Alienação de Bens, Direitos e Ativos								
Amortização de Empréstimos								
Outras Receitas de Capital								
TOTAL DAS RECEITAS PREVIDENCIÁRIAS RPPS - (IV) = (I + III - II)	1.298.000,00	1.298.000,00	1.175.816,44					0,00
DESPESAS PREVIDENCIÁRIAS - RPPS	DOTAÇÃO INICIAL	DOTAÇÃO ATUALIZADA	DESPESAS EMPENHADAS		DESPESAS LIQUIDADAS		INSCRITAS EM RESTOS A PAGAR NÃO PROCESSADOS	
			Até o Bimestre 2019	Até o Bimestre 2018	Até o Bimestre 2019	Até o Bimestre 2018	Em 2019	Em 2018
ADMINISTRAÇÃO (V)	1.000,00	1.000,00						
Despesas Correntes								
Despesas de Capital	1.000,00	1.000,00						
PREVIDÊNCIA (VI)	2.027.000,00	2.027.000,00	498.754,52	442.049,49	472.204,66	418.142,17		
Benefícios - Civil	2.027.000,00	2.027.000,00	498.754,52	442.049,49	472.204,66	418.142,17		
Aposentadorias	450.000,00	450.000,00	337.375,77	271.763,61	337.375,77	271.763,61		
Pensões	70.000,00	70.000,00	30.268,93	30.300,40	30.268,93	30.300,40		
Outros Benefícios Previdenciários	1.507.000,00	1.507.000,00	131.109,82	139.985,48	104.559,96	116.078,16		
Benefícios - Militar								

Emissão: 25/07/2019 14:10:54

Portaria Nº 389, de 14 de Junho de 2018.

Page 1 de 2
Homologado

MUNICÍPIO DE VICENTINA - MS
RELATÓRIO RESUMIDO DA EXECUÇÃO ORÇAMENTÁRIA
DEMONSTRATIVO DAS RECEITAS E DESPESAS PREVIDENCIÁRIAS DO REGIME PRÓPRIO DE PREVIDÊNCIA DOS SERVIDORES - CONSOLIDADO
ORÇAMENTOS FISCAL E DA SEGURIDADE SOCIAL
JANEIRO À JUNHO DE 2019 - BIMESTRE MAIO/JUNHO

RREO – ANEXO 04 (LRF, art. 53, inciso II)

Em reais

Reformas								
Pensões								
Outros Benefícios Previdenciários								
Outras Despesas Previdenciárias								
Compensação Previdenciária do RPPS para o RGPS								
Demais Despesas Previdenciárias								
TOTAL DAS DESPESAS PREVIDENCIÁRIAS RPPS (VII) = (V + VI)	2.028.000,00	2.028.000,00	498.754,52	442.049,49	472.204,66	418.142,17		
RESULTADO PREVIDENCIÁRIO (VIII) = (IV - VII)	-730.000,00	-730.000,00	677.061,92	-442.049,49	703.611,78	-418.142,17		
RECURSOS RPPS ARRECADADOS EM EXERCÍCIOS ANTERIORES								
VALOR								
RESERVA ORÇAMENTÁRIA DO RPPS								
VALOR								
APORTES DE RECURSOS PARA O PLANO PREVIDENCIÁRIO DO RPPS								
Plano de Amortização - Contribuição Patronal Suplementar								
Plano de Amortização - Aporte Periódico de Valores Predefinidos					96,95			
Outros Aportes para o RPPS								
Recursos para Cobertura de Déficit Financeiro								
BENS E DIREITOS DO RPPS			PERÍODO DE REFERÊNCIA					
			2019		2018			
Caixa e Equivalentes de Caixa				8.500.217,68		7.783.186,68		
Investimentos e Aplicações								
Outros Bens e Direitos								

Fonte: PREFEITURA MUNICIPAL DE VICENTINA MS

Emissão: 25/07/2019 14:10:54

Portaria Nº 389, de 14 de Junho de 2018.

Page 2 de 2
Homologado



MUNICÍPIO DE VICENTINA - MS
RELATÓRIO RESUMIDO DA EXECUÇÃO ORÇAMENTÁRIA
DEMONSTRATIVO DOS RESTOS A PAGAR POR PODER E ÓRGÃO - CONSOLIDADO
ORÇAMENTO FISCAL E DA SEGURIDADE SOCIAL
JANEIRO A JUNHO DE 2019 - BIMESTRE MAIO/JUNHO

RREO - Anexo 07 (LRF, art. 53, inciso V)

em Reais

PODER/ÓRGÃO	RESTOS A PAGAR PROCESSADOS E NÃO PROCESSADOS LIQUIDADOS EM EXERCÍCIOS ANTERIORES					RESTOS A PAGAR NÃO PROCESSADOS					Saldo Total (e + k)	
	Inscritos		Pagos (c)	Cancelados (d)	Saldo e = (a + b) - (c + d)	Inscritos		Liquidados (h)	Pagos (i)	Cancelados (j)		Saldo k = (f + g) - (i - j)
	Em Exercícios Anteriores (a)	Em 31 de Dezembro 2018				Em Exercícios Anteriores (f)	Em 31 de Dezembro 2018					
RESTOS A PAGAR (EXCETO INTRA-ORÇAMENTÁRIOS) (I)	115.724,36	354.576,15	313.047,17		157.253,34	666.104,06	496.600,48	594.472,88	422.360,75		740.343,79	897.597,13
EXECUTIVO	115.724,36	354.576,15	313.047,17		157.253,34	666.104,06	496.600,48	594.472,88	422.360,75		740.343,79	897.597,13
PREFEITURA MUNICIPAL DE VICENTINA	88.540,60	231.829,05	204.802,27		115.567,38	387.453,35	349.922,56	432.047,42	311.213,62		426.162,29	541.729,67
FUNDO MUNICIPAL DE SAÚDE DE VICENTINA	22.703,78	96.000,85	96.000,85		22.703,78	245.045,68	37.778,22	124.324,66	111.147,13		171.676,77	194.380,55
FUNDO MUNICIPAL DE ASSISTÊNCIA SOCIAL	1.350,00	15.000,00	10.000,00		6.350,00	27.521,53	53.299,70	38.100,80			80.821,23	87.171,23
FUNDO MUNICIPAL DE INVESTIMENTO SOCIAL DE VICENTINA						5.583,50					5.583,50	5.583,50
INSTITUTO DE PREV. DOS SERV. DO MUN. DE VICENTINA	3.129,98	4.746,25	2.244,05		5.632,18	500,00					500,00	6.132,18
FUNDO MUNICIPAL DE MEIO AMBIENTE		7.000,00			7.000,00		55.600,00				55.600,00	62.600,00
RESTOS A PAGAR (INTRA-ORÇAMENTÁRIOS) (II)												
TOTAL (III) = (I + II)	115.724,36	354.576,15	313.047,17		157.253,34	666.104,06	496.600,48	594.472,88	422.360,75		740.343,79	897.597,13

PODER/ÓRGÃO	RESTOS A PAGAR PROCESSADOS E NÃO PROCESSADOS LIQUIDADOS EM EXERCÍCIOS ANTERIORES					RESTOS A PAGAR NÃO PROCESSADOS					Saldo Total (e + k)	
	Inscritos		Pagos (c)	Cancelados (d)	Saldo e = (a + b) - (c + d)	Inscritos		Liquidados (h)	Pagos (i)	Cancelados (j)		Saldo k = (f + g) - (i - j)
	Em Exercícios Anteriores (a)	Em 31 de Dezembro				Em Exercícios Anteriores (f)	Em 31 de Dezembro					
RESTOS A PAGAR (INTRA-ORÇAMENTÁRIOS)												

Fonte: PREFEITURA MUNICIPAL DE VICENTINA MS

Emissão: 25/07/2019 às 15:11

Portaria Nº 389, de 14 de Junho de 2018.

Page 1 de

Homologado



MUNICÍPIO DE VICENTINA - MS
RELATÓRIO RESUMIDO DA EXECUÇÃO ORÇAMENTÁRIA
DEMONSTRATIVO DAS RECEITAS E DESPESAS COM MANUTENÇÃO E DESENVOLVIMENTO DO ENSINO - MDE - CONSOLIDADO
ORÇAMENTOS FISCAL E DA SEGURIDADE SOCIAL
JANEIRO A JUNHO DE 2019

RREO - Anexo 08 (LDB, art 72)

em Reais


RECEITA RESULTANTE DE IMPOSTOS (caput do art. 212 da Constituição)	PREVISÃO INICIAL	PREVISÃO ATUALIZADA (a)	RECEITAS REALIZADAS	
			Até o Bimestre (b)	% (c) = (b/a)x100
1-RECEITA DE IMPOSTOS	1.867.530,00	1.867.530,00	433.875,93	23,23 %
1.1-Receita Resultante do Imposto sobre a Propriedade Predial e Territorial Urbana - IPTU	89.030,00	89.030,00	16.040,69	18,02 %
1.1.1-IPTU	77.030,00	77.030,00	2.149,94	2,79 %
1.1.2-Multas, Juros de Mora, Dívida Ativa e Outros Encargos do IPTU	12.000,00	12.000,00	13.890,75	115,76 %
1.2-Receita Resultante do Imposto sobre Transmissão Inter Vivos - ITBI	501.000,00	501.000,00	101.056,84	20,17 %
1.2.1-ITBI	500.000,00	500.000,00	101.056,84	20,21 %
1.2.2-Multas, Juros de Mora, Dívida Ativa e Outros Encargos do ITBI	1.000,00	1.000,00		
1.3-Receita Resultante do Imposto sobre Serviços de Qualquer Natureza - ISS	607.000,00	607.000,00	265.080,41	43,67 %
1.3.1-ISS	600.000,00	600.000,00	265.077,38	44,18 %
1.3.2-Multas, Juros de Mora, Dívida Ativa e Outros Encargos do ISS	7.000,00	7.000,00	3,03	0,04 %
1.4-Receita Resultante do Imposto de Renda Retido na Fonte - IRRF	670.500,00	670.500,00	51.697,99	7,71 %
2-RECEITA DE TRANSFERÊNCIAS CONSTITUCIONAIS E LEGAIS	16.780.000,00	16.780.000,00	8.931.216,58	53,23 %
2.1-Cota-Parte FPM	9.000.000,00	9.000.000,00	4.693.206,74	52,15 %
2.1.1-Parcela referente à CF, art. 159, I, alínea b	8.000.000,00	8.000.000,00	4.693.206,74	58,67 %
2.1.2-Parcela referente à CF, art. 159, I, alínea d	500.000,00	500.000,00		
2.1.3-Parcela referente à CF, art. 159, I, alínea e	500.000,00	500.000,00		
2.2-Cota-Parte ICMS	7.000.000,00	7.000.000,00	3.643.148,91	52,04 %
2.3-ICMS-Desoneração - L.C. nº87/1996	20.000,00	20.000,00		
2.4-Cota-Parte IPI-Exportação	60.000,00	60.000,00	34.506,61	57,51 %
2.5-Cota-Parte ITR	150.000,00	150.000,00	9.419,67	6,28 %
2.6-Cota-Parte IPVA	550.000,00	550.000,00	550.934,65	100,17 %
2.7-Cota-Parte IOF-Ouro				
3-TOTAL DA RECEITA DE IMPOSTOS (1 + 2)	18.647.530,00	18.647.530,00	9.365.092,51	50,22 %
RECEITAS ADICIONAIS PARA FINANCIAMENTO DO ENSINO	PREVISÃO INICIAL	PREVISÃO ATUALIZADA (a)	RECEITAS REALIZADAS	% (c) = (b/a)x100
4-RECEITA DA APLIC. FINANC. DE OUTROS RECURSOS DE IMPOSTOS VINC. AO ENSINO				
5-RECEITA DE TRANSFERÊNCIAS DO FNDE	320.000,00	320.000,00	141.780,31	44,31 %
5.1-Transferências do Salário-Educação	150.000,00	150.000,00	88.829,11	59,22 %
5.2-Transferências Diretas - PDDE	60.000,00	60.000,00	29.800,00	49,67 %
5.3-Transferências Diretas - PNAE	60.000,00	60.000,00	23.151,20	38,59 %
5.4-Transferências Diretas - PNATE	50.000,00	50.000,00		
5.5-Outras Transferências do FNDE	50.000,00	50.000,00		
5.6-Aplicação Financeira dos Recursos do FNDE	500.000,00	500.000,00	252.926,81	50,59 %
6-RECEITA DE TRANSFERÊNCIAS DE CONVÊNIOS	500.000,00	500.000,00	252.926,81	50,59 %
6.1-Transferências de Convênios	500.000,00	500.000,00	252.926,81	50,59 %
6.2-Aplicação Financeira dos Recursos de Convênios				
7-RECEITA DE OPERAÇÕES DE CRÉDITO	2.527.000,00	2.527.000,00	751.623,94	29,74 %
8-OUTRAS RECEITAS PARA FINANCIAMENTO DO ENSINO				
9-TOTAL DAS RECEITAS ADICIONAIS PARA FINANCIAMENTO DO ENSINO (4 + 5 + 6 + 7 + 8)	3.347.000,00	3.347.000,00	1.146.331,06	34,25 %

Emissão: 25/07/2019 14:12:30

Portaria 389 de 14 de Junho de 2018.

Page 1 de 4

Homologado

	MUNICÍPIO DE VICENTINA - MS RELATÓRIO RESUMIDO DA EXECUÇÃO ORÇAMENTÁRIA DEMONSTRATIVO DAS RECEITAS E DESPESAS COM MANUTENÇÃO E DESENVOLVIMENTO DO ENSINO - MDE - CONSOLIDADO ORÇAMENTOS FISCAL E DA SEGURIDADE SOCIAL JANEIRO A JUNHO DE 2019
---	--

RREO - Anexo 08 (LDB, art 72)


em Reais

RECEITAS DO FUNDEB	PREVISÃO INICIAL	PREVISÃO ATUALIZADA (a)	RECEITAS REALIZADAS	
			Até o Bimestre (b)	% (c) = (b/a)x100
10-RECEITAS DESTINADAS AO FUNDEB	3.156.000,00	3.156.000,00	1.786.243,30	56,60 %
10.1-Cota-Parte FPM Destinada ao FUNDEB - (20% de 2.1.1)	1.600.000,00	1.600.000,00	938.641,34	58,67 %
10.2-Cota-Parte ICMS Destinada ao FUNDEB - (20% de 2.2)	1.400.000,00	1.400.000,00	728.629,78	52,04 %
10.3-ICMS-Desoneração Destinada ao FUNDEB - (20% de 2.3)	4.000,00	4.000,00		
10.4-Cota-Parte IPI-Exportação Destinada ao FUNDEB - (20% de 2.4)	12.000,00	12.000,00	6.901,32	57,51 %
10.5-Cota-Parte ITR ou ITR Arrecadado Destinados ao FUNDEB - (20% de 2.5)	30.000,00	30.000,00	1.883,93	6,28 %
10.6-Cota-Parte IPVA Destinada ao FUNDEB - (20% de 2.6)	110.000,00	110.000,00	110.186,93	100,17 %
11-RECEITAS RECEBIDAS DO FUNDEB	2.480.000,00	2.480.000,00	1.294.675,28	52,20 %
11.1-Transferências de Recursos do FUNDEB	2.480.000,00	2.480.000,00	1.294.675,28	52,20 %
11.2-Complementação da União ao FUNDEB				
11.3-Receita de Aplicação Financeira dos Recursos do FUNDEB				
12-RESULTADO LÍQUIDO DAS TRANSFERÊNCIAS DO FUNDEB (11.1 - 10)	-676.000,00	-676.000,00	-491.568,02	72,72 %

SE RESULTADO LÍQUIDO DA TRANSFERÊNCIA (12) > 0] = ACRÉSCIMO RESULTANTE DAS TRANSFERÊNCIAS DO FUNDEB
SE RESULTADO LÍQUIDO DA TRANSFERÊNCIA (12) < 0] = DECRÉSCIMO RESULTANTE DAS TRANSFERÊNCIAS DO FUNDEB

DESPESAS DO FUNDEB	DOTAÇÃO INICIAL	DOTAÇÃO ATUALIZADA (d)	DESPESAS EMPENHADAS		DESPESAS LIQUIDADAS		INSCRITAS EM RESTOS A PAGAR NÃO PROCESSADOS (i)
			Até o Bimestre (e)	% (f) = (e/d) x 100	Até o Bimestre (g)	% (h) = (g/d) x 100	
13-PAGAMENTO DOS PROFISSIONAIS DO MAGISTÉRIO	1.700.000,00	1.700.000,00	928.853,57	54,64 %	912.423,47	53,67 %	16.430,10
13.1-Com Educação Infantil	519.400,00	519.400,00	318.802,94	61,38 %	318.802,94	61,38 %	
13.2-Com Ensino Fundamental	1.180.600,00	1.180.600,00	610.050,63	51,67 %	593.620,53	50,28 %	16.430,10
14-OUTRAS DESPESAS							
14.1-Com Educação Infantil							
14.2-Com Ensino Fundamental							
15-TOTAL DAS DESPESAS DO FUNDEB (13 + 14)	1.700.000,00	1.700.000,00	928.853,57	54,64 %	912.423,47	53,67 %	16.430,10
DEDUÇÕES PARA FINS DE LIMITE DO FUNDEB							VALOR
16-RESTOS A PAGAR INSCRITOS NO EXERCÍCIO SEM DISPONIBILIDADE FINANCEIRA DE RECURSOS DO FUNDEB							
16.1-FUNDEB 60%							
16.2-FUNDEB 40%							
17-DESPESAS CUSTEADAS COM O SUPERÁVIT FINANCEIRO, DO EXERCÍCIO ANTERIOR, DO FUNDEB							
17.1-FUNDEB 60%							
17.2-FUNDEB 40%							
18-TOTAL DAS DEDUÇÕES CONSIDERADAS PARA FINS DE LIMITE DO FUNDEB (16 + 17)							

Emissão: 25/07/2019 14:12:30
Portaria 389 de 14 de Junho de 2018.Page 2 de 4
Homologad

	MUNICÍPIO DE VICENTINA - MS RELATÓRIO RESUMIDO DA EXECUÇÃO ORÇAMENTÁRIA DEMONSTRATIVO DAS RECEITAS E DESPESAS COM MANUTENÇÃO E DESENVOLVIMENTO DO ENSINO - MDE - CONSOLIDADO ORÇAMENTOS FISCAL E DA SEGURIDADE SOCIAL JANEIRO A JUNHO DE 2019
---	--

RREO - Anexo 08 (LDB, art 72)

em Reais

INDICADORES DO FUNDEB	VALOR
19-TOTAL DAS DESPESAS DO FUNDEB PARA FINS DE LIMITE (15 - 18)	872.476,19
19.1-Mínimo de 60% do FUNDEB na Remuneração do Magistério ¹ (13 - (16.1 + 17.1)) / (11) x 100) %	67,39
19.2-Máximo de 40% em Despesa com MDE, que não Remuneração do Magistério (14 - (16.2 + 17.2)) / (11) x 100) %	
19.3-Máximo de 5% não Aplicado no Exercício (100 - (19.1 + 19.2))	32,61
CONTROLE DA UTILIZAÇÃO DE RECURSOS NO EXERCÍCIO SUBSEQUENTE	
20-RECURSOS RECEBIDOS DO FUNDEB EM 2018 QUE NÃO FORAM UTILIZADOS	39.947,28
21-DESPESAS CUSTEADAS COM O SALDO DO ITEM 20 ATÉ O 1º TRIMESTRE DE 2019 ²	39.947,28

DESPESAS COM AÇÕES TÍPICAS DE MDE	DOTAÇÃO INICIAL	DOTAÇÃO ATUALIZADA (d)	DESPESAS EMPENHADAS		DESPESAS LIQUIDADAS		INSCRITAS EM RESTOS A PAGAR NÃO PROCESSADOS (i)
			Até o Bimestre (e)	% (f) = (e/d) x 100	Até o Bimestre (g)	% (h) = (g/d) x 100	
22-EDUCAÇÃO INFANTIL	633.685,00	689.185,00	416.665,91	60,46 %	373.151,73	54,14 %	43.514,18
22.1-Creche	519.400,00	519.400,00	318.802,94	61,38 %	318.802,94	61,38 %	
22.1.1-Despesas Custeadas com Recursos do FUNDEB	519.400,00	519.400,00	318.802,94	61,38 %	318.802,94	61,38 %	
22.1.2-Despesas Custeadas com Outros Recursos de Impostos							
22.2-Pré-escola	114.285,00	169.785,00	97.862,97	57,64 %	54.348,79	32,01 %	43.514,18
22.2.1-Despesas Custeadas com Recursos do FUNDEB	114.285,00	169.785,00	97.862,97	57,64 %	54.348,79	32,01 %	43.514,18
22.2.2-Despesas Custeadas com Outros Recursos de Impostos							
23-ENSINO FUNDAMENTAL	1.180.600,00	1.180.600,00	610.050,63	51,67 %	593.620,53	50,28 %	16.430,10
23.1-Despesas Custeadas com Recursos do FUNDEB	1.180.600,00	1.180.600,00	610.050,63	51,67 %	593.620,53	50,28 %	16.430,10
23.2-Despesas Custeadas com Outros Recursos de Impostos							
24-ENSINO MÉDIO							
25-ENSINO SUPERIOR	200.000,00	200.000,00	124.612,50	62,31 %	124.612,50	62,31 %	
26-ENSINO PROFISSIONAL NÃO INTEGRADO AO ENSINO REGULAR							
27-OUTRAS	1.945.561,00	1.310.011,00	806.195,46	61,54 %	633.227,60	48,34 %	172.967,86
28-TOTAL DAS DESPESAS COM AÇÕES TÍPICAS DE MDE (22 + 23 + 24 + 25 + 26 + 27)	3.959.846,00	3.379.796,00	1.957.524,50	57,92 %	1.724.612,36	51,03 %	232.912,14
DEDUÇÕES CONSIDERADAS PARA FINS DE LIMITE CONSTITUCIONAL							VALOR
29-RESULTADO LÍQUIDO DAS TRANSFERÊNCIAS DO FUNDEB = (12)							
30-DESPESAS CUSTEADAS COM A COMPLEMENTAÇÃO DO FUNDEB NO EXERCÍCIO							
31-DESPESAS CUSTEADAS COM O SUPERÁVIT FINANCEIRO, DO EXERCÍCIO ANTERIOR, DO FUNDEB							
32-DESPESAS CUSTEADAS COM O SUPERÁVIT FINANCEIRO, DO EXERCÍCIO ANTERIOR, DE OUTROS RECURSOS DE IMPOSTOS							
33-RESTOS A PAGAR INSCRITOS NO EXERCÍCIO SEM DISPONIBILIDADE FINANCEIRA DE RECURSOS DE IMPOSTOS VINCULADOS AO ENSINO (4)							
34-CANCELAMENTO NO EXERCÍCIO, DE RESTOS A PAGAR INSCRITOS COM DISPONIBILIDADE FINANCEIRA DE RECURSOS DE IMPOSTOS VINCULADOS AO ENSINO = (44 j)							
35-TOTAL DAS DEDUÇÕES CONSIDERADAS PARA FINS DE LIMITE CONSTITUCIONAL (29 + 30 + 31 + 32 + 33 + 34) (6)							
36-TOTAL DAS DESPESAS PARA FINS DE LIMITE ((22 + 23) - (35)) (6)							
37-PERCENTUAL APLICAÇÃO EM MDE SOBRE A RECEITA LÍQUIDA DE IMPOSTOS ((36) / (3) x 100) % (6) - LIMITE CONSTITUCIONAL 25% (5)							

Emissão: 25/07/2019 14:12:30
Portaria 389 de 14 de Junho de 2018.Page 3 de 4
Homologad



MUNICÍPIO DE VICENTINA - MS
RELATÓRIO RESUMIDO DA EXECUÇÃO ORÇAMENTÁRIA
DEMONSTRATIVO DAS RECEITAS E DESPESAS COM MANUTENÇÃO E DESENVOLVIMENTO DO ENSINO - MDE - CONSOLIDADO
ORÇAMENTOS FISCAL E DA SEGURIDADE SOCIAL
JANEIRO A JUNHO DE 2019

RREO - Anexo 08 (LDB, art 72)

em Reais

DESPESAS CUSTEADAS COM RECEITAS ADICIONAIS PARA FINANCIAMENTO DO ENSINO	DOTAÇÃO INICIAL	DOTAÇÃO ATUALIZADA (d)	DESPESAS EMPENHADAS		DESPESAS LIQUIDADAS		INSCRITAS EM RESTOS A PAGAR NÃO PROCESSADOS ⁷ (i)
			Até o Bimestre (e)	% (f) = (e/d) x 100	Até o Bimestre (g)	% (h) = (g/d) x 100	
			SALDO ATÉ O BIMESTRE		CANCELADO EM 2019 (j)		
38-DESPESAS CUSTEADAS C/ APLIC. FINANC. DE OUTROS RECURSOS DE IMPOSTOS VINC. AO ENSINO							
39-DESPESAS CUSTEADAS COM A CONTRIBUIÇÃO SOCIAL DO SALÁRIO-EDUCAÇÃO	164.514,00	173.014,00	139.028,90	80,36 %	49.745,00	28,75 %	89.283,90
40-DESPESAS CUSTEADAS COM OPERAÇÕES DE CRÉDITO							
41-DESPESAS CUSTEADAS COM OUTRAS RECEITAS PARA FINANCIAMENTO DO ENSINO	1.475.640,00	1.443.240,00	1.061.999,21	73,58 %	793.760,10	55,00 %	268.239,11
42-TOTAL OUTRAS DESP. CUSTEADAS C/RECEITAS ADIC. P/FINANC. DO ENSINO (38 + 39 + 40 + 41)	1.640.154,00	1.616.254,00	1.201.028,11	74,31 %	843.505,10	52,19 %	357.523,01
43-TOTAL GERAL DAS DESPESAS COM EDUCAÇÃO (28 + 42)	5.600.000,00	4.996.050,00	3.158.552,61	63,22 %	2.568.117,46	51,40 %	590.435,15
RESTOS A PAGAR INSCRITOS COM DISPONIBILIDADE FINANCEIRA DE RECURSOS DE IMPOSTOS VINCULADOS AO ENSINO			SALDO ATÉ O BIMESTRE		CANCELADO EM 2019		(j)
44-RESTOS A PAGAR DE DESPESAS COM MDE					12.748,66		
44.1-Executadas com Recursos de Impostos Vinculados ao Ensino					12.748,66		
44.2-Executadas com Recursos do FUNDEB							
CONTROLE DA DISPONIBILIDADE FINANCEIRA			FUNDEB		SALÁRIO EDUCAÇÃO		
45-DISPONIBILIDADE FINANCEIRA EM 31 DE DEZEMBRO DE 2018					39.947,28		-286,19
46-(+) INGRESSO DE RECURSOS ATÉ O BIMESTRE					1.294.675,28		88.829,11
46-(-) PAGAMENTOS EFETUADOS ATÉ O BIMESTRE					1.394.882,26		49.745,00
47-1-Orçamento do Exercício					1.394.882,26		49.745,00
47-2-Restos a Pagar							
48-(+) RECEITA DE APLICAÇÃO FINANCEIRA DOS RECURSOS ATÉ O BIMESTRE					1.154,46		268,37
49-(-) DISPONIBILIDADE FINANCEIRA ATÉ O BIMESTRE					-59.105,24		39.066,29
50-(+) Ajustes					151.362,85		139,10
50.1-(+)Retenções					151.362,85		139,10
50.2-(-)Valores a recuperar							
50.3-(+)Outros valores extraordinários							
50.4-(+)Conciliação Bancária							
51-(-) SALDO FINANCEIRO CONCILIADO					92.257,61		39.205,39

Fonte: PREFEITURA MUNICIPAL DE VICENTINA MS

- 1- Limites mínimos anuais a serem cumpridos no encerramento do exercício.
2- Art. 21, § 2º, Lei 11.494/2007: Até 5% dos recursos recebidos à conta dos Fundos, inclusive relativos à complementação da União recebidos nos termos do §1º do art. 6º desta Lei, poderão ser utilizados no 1º bimestre do exercício imediatamente subsequente, mediante abertura de crédito adicional.
3- Caput do artigo 212 da CF/1988.
4- Os valores referentes à parcela dos Restos a Pagar inscritos sem disponibilidade financeira vinculada à educação deverão ser informados somente no RREO do último bimestre do exercício.
5- Limites mínimos anuais a serem cumpridos no encerramento do exercício, no âmbito de atuação prioritária, conforme LDB, art. 11, V.
6- Nos cinco primeiros bimestres do exercício o acompanhamento poderá ser feito com base na despesa empenhada ou na despesa liquidada. No último bimestre do exercício, o valor deverá corresponder ao total da despesa empenhada.
7- Essa coluna poderá ser apresentada somente no último bimestre.

Emissão: 25/07/2019 14:12:30
Portaria 389 de 14 de Junho de 2018.Page 4 de 4
Homologado

MUNICÍPIO DE VICENTINA - MS
RELATÓRIO RESUMIDO DA EXECUÇÃO ORÇAMENTÁRIA
DEMONSTRATIVO DAS RECEITAS DE OPERAÇÕES DE CRÉDITO E DESPESAS DE CAPITAL - CONSOLIDADO
ORÇAMENTOS FISCAL E DA SEGURIDADE SOCIAL
JANEIRO A JUNHO DE 2019 - BIMESTRE MAIO/JUNHO

RREO - ANEXO 09 (LRF, art.53, § 1º, inciso I)


em Reais

RECEITAS	PREVISÃO ATUALIZADA (a)	RECEITAS REALIZADAS (b)	SALDO NÃO REALIZADO (c) = (a - b)
RECEITAS DE OPERAÇÕES DE CRÉDITO ¹ (I)			
DESPESAS	DOTAÇÃO ATUALIZADA (d)	DESPESAS EMPENHADAS (e)	SALDO NÃO EXECUTADO (f) = (d - e)
DESPESAS DE CAPITAL	3.860.850,00	1.860.411,27	2.000.438,73
Investimentos	3.564.850,00	1.607.607,40	1.957.242,60
Inversões Financeiras			
Amortização da Dívida	296.000,00	252.803,87	43.196,13
(-) INCENTIVOS FISCAIS A CONTRIBUINTE			
(-) INCENTIVOS FISCAIS A CONTRIBUINTE POR INSTITUIÇÕES FINANCEIRAS			
DESPESAS DE CAPITAL LÍQUIDA (II)	3.860.850,00	1.860.411,27	2.000.438,73
RESULTADO PARA A APURAÇÃO DA REGRA DE OURO (III) = (II - I)	3.860.850,00	1.860.411,27	2.000.438,73

Fonte: MUNICÍPIO DE VICENTINA

Notas:

¹ Operações de Crédito descritas na CF, art. 167, inciso III


MUNICÍPIO DE VICENTINA - MS
RELATÓRIO RESUMIDO DA EXECUÇÃO ORÇAMENTÁRIA
DEMONSTRATIVO DA RECEITA DE ALIENAÇÃO DE ATIVOS E APLICAÇÃO DOS RECURSOS - CONSOLIDADO
ORÇAMENTOS FISCAL E DA SEGURIDADE SOCIAL
JANEIRO A JUNHO DE 2019 - BIMESTRE MAIO/JUNHO


RREO - Anexo 11 (LRF, art. 53, § 1º, inciso III)

em Reais

RECEITAS	PREVISÃO ATUALIZADA (a)	RECEITAS REALIZADAS (b)					SALDO A REALIZAR (c) = (a - b)
RECEITAS DE ALIENAÇÃO DE ATIVOS (I) Receita de Alienação de Bens Móveis Receita de Alienação de Bens Imóveis Receita de Alienação de Bens Intangíveis Receita de Rendimento de Aplicações Financeiras							
DESPESAS	Dotação Atualizada (d)	Despesas Empenhadas (e)	Despesas Liquidadas	Despesas Pagas (f)	Despesas Inscritas em Restos a Pagar Não Processados	Pagamento de Restos a Pagar (g)	Saldo a Pagar (h) = (d - e)
APLICAÇÃO DOS RECURSOS DA ALIENAÇÃO DE ATIVOS (II) Despesas de Capital Investimentos Inversões Financeiras Amortização da Dívida Despesas Correntes dos Regimes de Previdência Regime Próprio dos Servidores Públicos							
SALDO FINANCEIRO A APLICAR	2018 (i)	2019 (j) = (If + IIfg)					SALDO ATUAL (k) = (III + IIIj)
VALOR (III)							

Fonte: MUNICÍPIO DE VICENTINA

Emissão: 25/07/2019 14:14:32
Portaria Nº 389, de 14 de Junho de 2018.Page 1 de 1
Homologado


MUNICÍPIO DE VICENTINA - MS
RELATÓRIO RESUMIDO DA EXECUÇÃO ORÇAMENTÁRIA
DEMONSTRATIVO DAS RECEITAS E DESPESAS COM AÇÕES E SERVIÇOS PÚBLICOS DE SAÚDE - CONSOLIDADO
ORÇAMENTOS FISCAL E DA SEGURIDADE SOCIAL
JANEIRO A JUNHO DE 2019 - BIMESTRE MAIO/JUNHO

RREO - ANEXO 12 (LC 141/2012, art. 35)

em Reais

RECEITAS PARA APURAÇÃO DA APLICAÇÃO EM AÇÕES E SERVIÇOS PÚBLICOS DE SAÚDE	PREVISÃO INICIAL	PREVISÃO ATUALIZADA (a)	RECEITAS REALIZADAS	
			Até o Bimestre (b)	% (b/a) x 100
RECEITA DE IMPOSTOS LÍQUIDA (I) Imposto Predial e Territorial Urbano - IPTU Imposto sobre Transmissão de Bens Intervivos - ITBI Imposto sobre Serviços de Qualquer Natureza - ISS Imposto de Renda Retido na Fonte - IRRF Imposto Territorial Rural - ITR Multas, Juros de Mora e Outros Encargos dos Impostos Dívida Ativa dos Impostos Multas, Juros de Mora e Outros Encargos da Dívida Ativa	1.867.530,00 77.030,00 500.000,00 600.000,00 670.500,00 4.000,00 10.000,00 6.000,00	1.867.530,00 77.030,00 500.000,00 600.000,00 670.500,00 4.000,00 10.000,00 6.000,00	433.875,93 2.149,94 101.056,84 265.077,38 51.697,99 161,06 10.053,78 3.678,94	23,23 2,79 20,21 44,18 7,71 4,03 100,54 61,32
RECEITAS DE TRANSFERÊNCIAS CONSTITUCIONAIS E LEGAIS (II) Cota-Parte FPM Cota-Parte ITR Cota-Parte IPVA Cota-Parte ICMS Cota-Parte IPI-Exportação Compensações Financeiras Provenientes de Impostos e Transferências Constitucionais Desoneração ICMS (LC 87/96) Outras	15.780.000,00 8.000.000,00 150.000,00 550.000,00 7.000.000,00 60.000,00 20.000,00 20.000,00	15.780.000,00 8.000.000,00 150.000,00 550.000,00 7.000.000,00 60.000,00 20.000,00 20.000,00	8.931.216,58 4.693.206,74 9.419,67 550.934,65 3.643.148,91 34.506,61 20.000,00 20.000,00	56,60 58,67 6,28 100,17 52,04 57,51
TOTAL DAS RECEITAS PARA APURAÇÃO DA APLICAÇÃO EM AÇÕES E SERVIÇOS PÚBLICOS DE SAÚDE (III) = I + II	17.647.530,00	17.647.530,00	9.365.092,51	53,07

RECEITAS ADICIONAIS PARA FINANCIAMENTO DA SAÚDE	PREVISÃO INICIAL	PREVISÃO ATUALIZADA (c)	RECEITAS REALIZADAS	
			Até o Semestre (d)	% (d/c) x 100
TRANSFERÊNCIA DE RECURSOS DO SISTEMA ÚNICO DE SAÚDE-SUS Provenientes da União Provenientes dos Estados Provenientes de Outros Municípios Outras Receitas do SUS	1.750.000,00 1.200.000,00 550.000,00	1.750.000,00 1.200.000,00 550.000,00	882.863,03 485.397,62 397.465,41	50,45 40,45 72,27
TRANSFERÊNCIAS VOLUNTÁRIAS RECEITAS DE OPERAÇÕES DE CRÉDITO VINCULADAS À SAÚDE OUTRAS RECEITAS PARA FINANCIAMENTO DA SAÚDE	570.000,00 4.867.000,00	570.000,00 4.867.000,00	246.550,00 845.253,97	43,25 17,37
TOTAL RECEITAS ADICIONAIS PARA FINANCIAMENTO DA SAÚDE	7.187.000,00	7.187.000,00	1.974.667,00	27,48

DESPESAS COM SAÚDE (Por Grupo de Natureza da Despesa)	DOTAÇÃO INICIAL	DOTAÇÃO ATUALIZADA (e)	DESPESAS EMPENHADAS		DESPESAS LIQUIDADAS		Inscritas em Restos a Pagar não Processados
			Até o Bimestre (f)	% (f/e) x 100	Até o Bimestre (g)	% (g/e) x 100	
DESPESAS CORRENTES Pessoal e Encargos Sociais Juros e Encargos da Dívida Outras Despesas Correntes	7.085.000,00 4.225.000,00 2.860.000,00	7.085.000,00 4.225.000,00 2.860.000,00	4.178.201,65 2.265.652,41 1.892.349,24	58,97 54,10 66,17	3.338.550,89 2.254.152,01 1.084.398,88	47,12 53,35 37,92	
DESPESAS DE CAPITAL Investimentos Inversões Financeiras Amortização da Dívida	775.000,00 775.000,00	775.000,00 775.000,00	95.534,89 95.534,89	12,33 12,33	2.534,89 2.534,89	0,33 0,33	
TOTAL DAS DESPESAS COM SAÚDE (IV)	7.860.000,00	7.860.000,00	4.273.736,54	54,37	3.341.085,78	42,51	

Emissão: 25/07/2019 14:14:58
Portaria 495 de 06 de Junho de 2.017.Page 1
Homologado



MUNICÍPIO DE VICENTINA - MS
RELATÓRIO RESUMIDO DA EXECUÇÃO ORÇAMENTÁRIA
DEMONSTRATIVO DAS RECEITAS E DESPESAS COM AÇÕES E SERVIÇOS PÚBLICOS DE SAÚDE - CONSOLIDADO
ORÇAMENTOS FISCAL E DA SEGURIDADE SOCIAL
JANEIRO A JUNHO DE 2019 - BIMESTRE MAIO/JUNHO

RREO – ANEXO 12 (LC 141/2012, art. 35)

em Reais

DESPESAS COM SAÚDE NÃO COMPUTADAS PARA FINS DE APURAÇÃO DO PERCENTUAL MÍNIMO	DOTAÇÃO INICIAL	DOTAÇÃO ATUALIZADA	DESPESAS EMPENHADAS		DESPESAS LIQUIDADAS		Inscritas em Restos a Pagar não Processados
			Até o Bimestre (h)	% (h/IVf) x 100	Até o Bimestre (i)	% (i/IVg) x 100	
DESPESAS COM INATIVOS E PENSIONISTAS							
DESPESA COM ASSISTÊNCIA À SAÚDE QUE NÃO ATENDE AO PRINCÍPIO DE ACESSO UNIVERSAL							
DESPESAS CUSTEADAS COM OUTROS RECURSOS	50.000,00	50.000,00					
Recursos de Transferência do Sistema Único de Saúde - SUS							
Recursos de Operações de Crédito							
Outros Recursos	50.000,00	50.000,00					
OUTRAS AÇÕES E SERVIÇOS NÃO COMPUTADOS							
RESTOS A PAGAR NÃO PROCESSADOS INSCRITOS INDEVIDAMENTE NO EXERCÍCIO SEM DISPONIBILIDADE FINANCEIRA							
DESPESAS CUSTEADAS COM DISPONIBILIDADE DE CAIXA VINCULADA AOS RESTOS A PAGAR CANCELADOS*							
DESPESAS CUSTEADAS COM RECURSOS VINCULADOS A PARCELA DO PERCENTUAL MÍNIMO QUE NÃO FOI APLICADA EM AÇÕES E SERVIÇOS DE SAÚDE EM EXERCÍCIOS ANTERIORES							
TOTAL DAS DESPESAS COM SAÚDE NÃO COMPUTADAS (IV)	50.000,00	50.000,00					
TOTAL DAS DESPESAS COM AÇÕES E SERVIÇOS PÚBLICOS DE SAÚDE (V) = (IV - V)	7.810.000,00	7.810.000,00	4.273.736,54	100,00	3.341.085,78	100,00	
PERCENTUAL DE APLICAÇÃO EM AÇÕES E SERVIÇOS PÚBLICOS DE SAÚDE SOBRE A RECEITA DE IMPOSTOS LÍQUIDA E TRANSFERÊNCIAS CONSTITUCIONAIS E LEGAIS (VI)% = (VI/h ou i) / IIIb x 100 - LIMITE CONSTITUCIONAL 15,00 %							35,68
VALOR REFERENTE À DIFERENÇA ENTRE O VALOR EXECUTADO E O LIMITE MÍNIMO CONSTITUCIONAL [(VI/h ou i) - (15,00 * IIIb)/100]							1.936.321,90

EXECUÇÃO DE RESTOS A PAGAR NÃO PROCESSADOS INSCRITOS COM DISPONIBILIDADE DE CAIXA	INSCRITOS	CANCELADOS/PRESCRITOS	PAGOS	A PAGAR	PARCELA CONSIDERADA NO LIMITE
Inscritos em 2019					
Inscritos em 2018					
Inscritos em 2017					
Inscritos em 2016					
Inscritos em 2015					
Inscritos em Exercícios Anteriores ao de Referência - 2015					
TOTAL					

CONTROLE DOS RESTOS A PAGAR CANCELADOS OU PRESCRITOS PARA FINS DE APLICAÇÃO DA DISPONIBILIDADE DE CAIXA CONFORME ARTIGO 24, § 1º e 2º	RESTOS A PAGAR CANCELADOS OU PRESCRITOS		
	Saldo Inicial	Despesas Custeadas no exercício de referência (j)	Saldo Final (Não Aplicado)
Restos a Pagar Cancelados ou Prescritos em 2019			
Restos a Pagar Cancelados ou Prescritos em 2018			
Restos a Pagar Cancelados ou Prescritos em 2017			
Restos a Pagar Cancelados ou Prescritos em 2016			
Restos a Pagar Cancelados ou Prescritos em 2015			
Restos a Pagar Cancelados ou Prescritos em Exercícios Anteriores ao de Referência - 2015			
TOTAL			

Emissão: 25/07/2019 14:14:58

Page 2

Portaria 495 de 06 de Junho de 2.017.

Homolo_



MUNICÍPIO DE VICENTINA - MS
RELATÓRIO RESUMIDO DA EXECUÇÃO ORÇAMENTÁRIA
DEMONSTRATIVO DAS RECEITAS E DESPESAS COM AÇÕES E SERVIÇOS PÚBLICOS DE SAÚDE - CONSOLIDADO
ORÇAMENTOS FISCAL E DA SEGURIDADE SOCIAL
JANEIRO A JUNHO DE 2019 - BIMESTRE MAIO/JUNHO

RREO – ANEXO 12 (LC 141/2012, art. 35)

em Reais

CONTROLE DO VALOR REFERENTE AO PERCENTUAL MÍNIMO NÃO CUMPRIDO EM EXERCÍCIOS ANTERIORES PARA FINS DE APLICAÇÃO DOS RECURSOS VINCULADOS CONFORME ARTIGOS 25 E 26	LIMITE NÃO CUMPRIDO		
	Saldo Inicial	Despesas Custeadas no exercício de referência (k)	Saldo Final (Não Aplicado)
Diferença de limite não cumprido em 2018			
Diferença de limite não cumprido em 2017			
Diferença de limite não cumprido em 2016			
Diferença de limite não cumprido em 2015			
Diferença de limite não cumprido em 2014			
Diferença de limite não cumprido em Exercícios Anteriores ao de Referência - 2014			
TOTAL			

DESPESAS COM SAÚDE (Por Subfunção)	DOTAÇÃO INICIAL	DOTAÇÃO ATUALIZADA	DESPESAS EMPENHADAS		DESPESAS LIQUIDADAS		Inscritas em Restos a Pagar não Processados
			Até o Bimestre (l)	% (l/total l) x 100	Até o Bimestre (m)	% (m/total m) x 100	
Atenção Básica	3.500.000,00	3.500.000,00	1.314.169,44	30,75	1.037.610,58	31,06	
Assistência Hospitalar e Ambulatorial	2.025.000,00	1.975.000,00	1.221.876,52	28,59	972.387,19	29,10	
Suporte Profilático e Terapêutico							
Vigilância Sanitária	60.000,00	60.000,00	1.150,00	0,03	1.150,00	0,03	
Vigilância Epidemiológica							
Alimentação e Nutrição							
Outras Subfunções	2.275.000,00	2.325.000,00	1.736.540,58	40,63	1.329.938,01	39,81	
TOTAL	7.860.000,00	7.860.000,00	4.273.736,54	100,00	3.341.085,78	100,00	

FONTE: FUNDO MUNICIPAL DE CULTURA DE VICENTINA MS

1 Essa linha apresentará valor somente no Relatório Resumido da Execução Orçamentária do último bimestre do exercício.

2 O valor apresentado na intercessão com a coluna "j" ou com a coluna "h" deverá ser o mesmo apresentado no "total j".

3 O valor apresentado na intercessão com a coluna "i" ou com a coluna "h" deverá ser o mesmo apresentado no "total k".

4 Limite anual mínimo a ser cumprido no encerramento do exercício. Deverá ser informado o limite estabelecido na Lei Orgânica do Município quando o percentual nela estabelecido for superior ao fixado na LC nº 141/2012

5 Durante o exercício esse valor servirá para o monitoramento previsto no art. 23 da LC 141/2012.

6 Nos cinco primeiros bimestres do exercício o acompanhamento será feito com base na despesa liquidada. No último bimestre do exercício, o valor deverá corresponder ao total da despesa empenhada.

7 Essa coluna poderá ser apresentada somente no último bimestre.

Emissão: 25/07/2019 14:14:58

Page 3

Portaria 495 de 06 de Junho de 2.017.

Homolo_



MUNICÍPIO DE VICENTINA - MS
RELATÓRIO RESUMIDO DA EXECUÇÃO ORÇAMENTÁRIA
DEMONSTRATIVO DAS PARCERIAS PÚBLICAS PRIVADAS - CONSOLIDADO
ORÇAMENTOS FISCAL E DA SEGURIDADE SOCIAL
JANEIRO A JUNHO DE 2019 - BIMESTRE MAIO/JUNHO

RREO – Anexo 13 (Lei nº 11.079, de 30.12.2004, arts. 22, 25 e 28)

em Reais

IMPACTOS DAS CONTRATAÇÕES DE PPP	SALDO TOTAL EM 31 DE DEZEMBRO DO EXERCÍCIO ANTERIOR					REGISTROS EFETUADOS EM 2019					
						No Bimestre			Até o Bimestre		
TOTAL DE ATIVOS	0,00					0,00			0,00		
Ativos Constituídos pela SPE	0,00					0,00			0,00		
TOTAL DE PASSIVOS	0,00					0,00			0,00		
Obrigações decorrentes de Ativos Constituídos pela SPE	0,00					0,00			0,00		
Provisões de PPP	0,00					0,00			0,00		
Outros Passivos	0,00					0,00			0,00		
ATOS POTENCIAIS PASSIVOS	0,00					0,00			0,00		
Obrigações Contratuais	0,00					0,00			0,00		
Riscos Não Provisionados	0,00					0,00			0,00		
Garantias Concedidas	0,00					0,00			0,00		
Outros Passivos Contingentes	0,00					0,00			0,00		
DESPESAS DE PPP	EXERCÍCIO ANTERIOR	EXERCÍCIO CORRENTE 2019	2020	2021	2022	2023	2024	2025	2026	2027	2028
Do Ente Federado, exceto estaduais não dependentes (I)	0,00	0,00	0,00	0,00	0,00	0,00	0,00	0,00	0,00	0,00	0,00
Das Estaduais Não-Dependentes	0,00	0,00	0,00	0,00	0,00	0,00	0,00	0,00	0,00	0,00	0,00
TOTAL DAS DESPESAS	0,00	0,00	0,00	0,00	0,00	0,00	0,00	0,00	0,00	0,00	0,00
PPP A CONTRATAR (II)	0,00	0,00	0,00	0,00	0,00	0,00	0,00	0,00	0,00	0,00	0,00
RECEITA CORRENTE LÍQUIDA (RCL) (III)	0,00	0,00	0,00	0,00	0,00	0,00	0,00	0,00	0,00	0,00	0,00
TOTAL DESP. CONSIDERADAS P/ LIMITE (IV = I + II)	0,00	0,00	0,00	0,00	0,00	0,00	0,00	0,00	0,00	0,00	0,00
TOTAL DAS DESPESAS / RCL (%) (V / III)	0,00	0,00	0,00	0,00	0,00	0,00	0,00	0,00	0,00	0,00	0,00



MUNICÍPIO DE VICENTINA - MS
RELATÓRIO RESUMIDO DA EXECUÇÃO ORÇAMENTÁRIA
DEMONSTRATIVO SIMPLIFICADO DO RELATÓRIO RESUMIDO DA EXECUÇÃO ORÇAMENTÁRIA - CONSOLIDADO
ORÇAMENTOS FISCAL E DA SEGURIDADE SOCIAL
JANEIRO A JUNHO DE 2019 _ Bimestre DE MAIO/JUNHO

LRF, Art. 48 – Anexo 14

em Reais

BALANÇO ORÇAMENTÁRIO		Até o Bimestre		
RECEITAS				
Previsão Inicial				28.500.000,00
Previsão Atualizada				28.500.000,00
Receitas Realizadas				12.789.832,43
Déficit Orçamentário				64.039,23
Saldos de Exercícios Anteriores (Utilizados para Créditos Adicionais)				
DESPESAS				
Dotação Inicial				27.330.000,00
Créditos Adicionais				
Dotação Atualizada				27.330.000,00
Despesas Empenhadas				16.323.234,28
Despesas Liquidadas				12.853.871,66
Despesas Pagas				11.984.557,31
Superávit Orçamentário				
DESPESAS POR FUNÇÃO/SUBFUNÇÃO		Até o Bimestre		
Despesas Empenhadas		16.323.234,28		
Despesas Liquidadas		12.853.871,66		
RECEITA CORRENTE LÍQUIDA - RCL		Até o Bimestre		
Receita Corrente Líquida		24.859.131,55		
RECEITAS E DESPESAS DOS REGIMES DE PREVIDÊNCIA		Até o Bimestre		
Regime Próprio de Previdência dos Servidores - Plano Previdenciário				
Receitas Previdenciárias Realizadas		1.175.816,44		
Despesas Previdenciárias Liquidadas		472.204,66		
Resultado Previdenciário		703.611,78		
Regime Próprio de Previdência dos Servidores - Plano Financeiro				
Receitas Previdenciárias Realizadas				
Despesas Previdenciárias Liquidadas				
Resultado Previdenciário				
RESULTADOS NOMINAL E PRIMÁRIO		Meta Fixada no AMF da LDO (a)	Resultado Apurado até o Bimestre (b)	% em Relação à Meta (b/a)
Resultado Nominal			683.276,18	0%
Resultado Primário			171.345,54	0%
RESTOS A PAGAR POR PODER E MINISTÉRIO PÚBLICO		Inscrição	Cancelamento até o Bimestre	Pagamento até o Bimestre
RESTOS A PAGAR PROCESSADOS				Saldo a Pagar
Poder Executivo		470.300,51		313.047,17
Poder Legislativo				
Poder Judiciário				
Ministério Público				
Defensoria Pública				
RESTOS A PAGAR NÃO PROCESSADOS				
Poder Executivo		1.162.704,54		422.360,75
Poder Legislativo				
Poder Judiciário				
Ministério Público				
Defensoria Pública				
TOTAL		1.633.005,05		735.407,92
				897.597,13
DESPESAS COM MANUTENÇÃO E DESENVOLVIMENTO DO ENSINO		Valor Apurado até o Bimestre	Limites Constitucionais Anuais	
			% Mínimo a Aplicar no Exercício	% Aplicado até o Bimestre
Mínimo Anual de das Receitas de Impostos na Manutenção e Desenvolvimento		1.363.464,48	25,00 %	14,56 %
Mínimo Anual de 60% do FUNDEB na Remuneração do Magistério com Ensino Fun			0,00 %	0,00 %
Mínimo Anual de 60% do FUNDEB na Remuneração do Magistério com Educação I		872.476,19	60,00 %	67,39 %
Complementação da União ao FUNDEB			0,00 %	0,00 %
RECEITAS DE OPERAÇÕES DE CRÉDITO E DESPESAS DE CAPITAL		Valor Apurado até o Bimestre	Saldo não realizado	
Receita de Operação de Crédito			0,00	0,00
Despesa de Capital Líquida			1.860.411,27	2.000.438,73
PROJEÇÃO ATUARIAL DOS REGIMES DE PREVIDÊNCIA		Exercício¹	10º Exercício	20º Exercício
Plano Previdenciário				
Receitas Previdenciárias				
Despesas Previdenciárias				
Resultado Previdenciário				
Plano Financeiro				
Receitas Previdenciárias				
Despesas Previdenciárias				
Resultado Previdenciário				
RECEITA DE ALIENAÇÃO DE ATIVOS E APLICAÇÃO DOS RECURSOS		Valor Apurado até o Bimestre	Saldo a Realizar	
Receita de Capital Resultante da Alienação de Ativos				
Aplicação dos Recursos da Alienação de Ativos				
DESPESAS COM AÇÕES E SERVIÇOS PÚBLICOS DE SAÚDE		Valor Apurado até o Bimestre	Limite Constitucional Anual	
			% Mínimo a Aplicar no Exercício	% Aplicado até o Bimestre
Despesas c/Ações e Serviços Públicos de Saúde exec. c/ rec. de impostos		3.341.085,78	15,00 %	35,68 %
DESPESAS DE CARÁTER CONTINUADO DERIVADAS DE PPP		Valor Apurado no Exercício Corrente		
Total das Despesas / RCL (%)				

Fonte: PREFEITURA MUNICIPAL DE VICENTINA MS

¹ Serão demonstradas as projeções do exercício anterior ao de referência.



MUNICÍPIO DE VICENTINA - MS
RELATÓRIO RESUMIDO DA EXECUÇÃO ORÇAMENTÁRIA
BALANÇO ORÇAMENTÁRIO - DESPESAS - CONSOLIDADO
ORÇAMENTOS FISCAL E DA SEGURIDADE SOCIAL
JANEIRO A JUNHO DE 2019 - BIMESTRE MAIO/JUNHO

RREO - ANEXO 01 (LRF, Art. 52, inciso I, alíneas "a" e "b" do inciso II e § 1º)

DESPESAS	Dotação Inicial (d)	Dotação Atualizada (e)	Despesas Empenhadas			Despesas Liquidadas			Despesas Pagas Até o Bimestre (j)	Inscritas em Restos a Pagar Não Processadas (k)
			No Bimestre	Até o Bimestre (f)	Saldo (g) = (e - f)	No Bimestre	Até o Bimestre (h)	Saldo (i) = (e - h)		
DESPESAS (EXCETO INTRA-ORÇAMENTÁRIAS) (VIII)	26.550.000,00	26.560.500,00	5.191.154,78	15.875.418,89	10.685.081,11	4.459.625,57	12.485.083,73	14.075.416,27	11.615.769,38	
DESPESAS CORRENTES	22.285.000,00	22.419.650,00	4.466.985,90	14.015.007,62	8.404.642,38	4.375.649,14	11.465.335,24	10.954.314,76	10.780.216,15	
Pessoal e Encargos Sociais	11.671.000,00	11.504.000,00	2.225.533,67	6.474.511,31	5.029.488,69	2.129.496,23	6.324.319,06	5.179.680,94	6.306.354,22	
Juros e Encargos da Dívida	4.000,00	4.000,00			4.000,00			4.000,00		
Outras Despesas Correntes	10.610.000,00	10.911.650,00	2.241.452,23	7.540.496,31	3.371.153,69	2.246.152,91	5.141.016,18	5.770.633,82	4.473.861,93	
DESPESAS DE CAPITAL	3.985.000,00	3.860.850,00	724.168,88	1.860.411,27	2.000.438,73	83.976,43	1.019.748,49	2.841.101,51	835.553,23	
Investimentos	3.689.000,00	3.564.850,00	636.230,00	1.607.607,40	1.957.242,60	1.130,00	772.037,07	2.792.812,93	590.637,07	
Inversões Financeiras										
Amortização da Dívida	296.000,00	296.000,00	87.938,88	252.803,87	43.196,13	82.846,43	247.711,42	48.288,58	244.916,16	
RESERVA DE CONTINGÊNCIA	280.000,00	280.000,00			280.000,00			280.000,00		
DESPESAS (INTRA-ORÇAMENTÁRIAS) (IX)	780.000,00	769.500,00	28.832,93	447.815,39	321.684,61	7.048,45	368.787,93	400.712,07	368.787,93	
SUBTOTAL DAS DESPESAS (X) = (VIII + IX)	27.330.000,00	27.330.000,00	5.219.987,71	16.323.234,28	11.006.765,72	4.466.674,02	12.853.871,66	14.476.128,34	11.984.557,31	
AMORTIZAÇÃO DA DÍVIDA/REFINANCIAMENTO (XI)										
Amortização da Dívida Interna										
Dívida Mobiliária										
Outras Dívidas										
Amortização da Dívida Externa										
Dívida Mobiliária										
Outras Dívidas										
SUBTOTAL C/ REFINANCIAMENTO (XII) = (XI + XII)	27.330.000,00	27.330.000,00	5.219.987,71	16.323.234,28	11.006.765,72	4.466.674,02	12.853.871,66	14.476.128,34	11.984.557,31	
SUPERÁVIT (XIII)									805.275,12	
TOTAL (XIV) = (XII + XIII)	27.330.000,00	27.330.000,00	5.219.987,71	16.323.234,28	11.006.765,72	4.466.674,02	12.853.871,66	14.476.128,34	12.789.832,43	
RESERVA DO RPPS	1.170.000,00	1.170.000,00			1.170.000,00			1.170.000,00		



MUNICÍPIO DE VICENTINA - MS
RELATÓRIO RESUMIDO DA EXECUÇÃO ORÇAMENTÁRIA
BALANÇO ORÇAMENTÁRIO - DESPESAS - CONSOLIDADO
ORÇAMENTOS FISCAL E DA SEGURIDADE SOCIAL
JANEIRO A JUNHO DE 2019 - BIMESTRE MAIO/JUNHO

RREO - ANEXO 01 (LRF, Art. 52, inciso I, alíneas "a" e "b" do inciso II e § 1º)

DESPESAS INTRA-ORÇAMENTÁRIAS	Dotação Inicial	Dotação Atualizada (e)	Despesas Empenhadas			Despesas Liquidadas			Despesa Pagas Até o Bimestre (j)	Inscritas em Restos a Pagar Não Processadas (k)
			No Bimestre	Até o Bimestre (f)	Saldo (g) = (e - f)	No Bimestre	Até o Bimestre (h)	Saldo (i) = (e - h)		
DESPESAS (INTRA-ORÇAMENTÁRIAS) (IX)	780.000,00	769.500,00	28.832,93	447.815,39	321.684,61	7.048,45	368.787,93	400.712,07	368.787,93	
DESPESAS CORRENTES	780.000,00	769.500,00	28.832,93	447.815,39	321.684,61	7.048,45	368.787,93	400.712,07	368.787,93	
Pessoal e Encargos Sociais	780.000,00	769.500,00	28.832,93	447.815,39	321.684,61	7.048,45	368.787,93	400.712,07	368.787,93	
Juros e Encargos da Dívida										
Outras Despesas Correntes										
DESPESAS DE CAPITAL										
Investimentos										
Inversões Financeiras										
Amortização da Dívida										
RESERVA DE CONTINGÊNCIA										

RECEITAS	Previsão Inicial	Previsão Atualizada (a)	Receitas Realizadas				Saldo a Realizar (a - c)
			No Bimestre (b)	% (b / a)	Até o Bimestre (c)	% (c / a)	
MUNICÍPIO DE VICENTINA - MS							
RELATÓRIO RESUMIDO DA EXECUÇÃO ORÇAMENTÁRIA							
BALANÇO ORÇAMENTÁRIO - RECEITAS - CONSOLIDADO							
ORÇAMENTOS FISCAL E DA SEGURIDADE SOCIAL							
JANEIRO A JUNHO DE 2019 - BIMESTRE MAIO/JUNHO							
RREO – ANEXO 01 (LRF, Art. 52, inciso I, alíneas "a" e "b" do inciso II e § 1º)							Em reais
RECEITAS (EXCETO INTRA-ORÇAMENTÁRIAS) (I)	27.970.000,00	27.970.000,00	4.299.377,26	15,37	12.789.832,43	45,73	15.180.167,57
RECEITAS CORRENTES	26.260.030,00	26.260.030,00	4.299.377,26	16,37	12.789.832,43	48,70	13.470.197,57
IMPOSTOS, TAXAS E CONTRIBUIÇÕES DE MELHORIA	1.936.030,00	1.936.030,00	159.639,05	8,25	489.151,99	25,27	1.446.878,01
Impostos	1.867.530,00	1.867.530,00	126.073,90	6,75	433.875,93	23,23	1.433.654,07
Taxas	68.500,00	68.500,00	33.565,15	49,00	55.276,06	80,69	13.223,94
Contribuição de Melhoria							
CONTRIBUIÇÕES	860.000,00	860.000,00	64.745,39	7,53	810.543,24	94,25	49.456,76
Contribuições Sociais	610.000,00	610.000,00	10.954,24	1,80	679.417,35	111,38	-69.417,35
Contribuições Econômicas							
Contribuições para Entidades Privadas de Serviço Social							
Contribuição para o Custeio do Serviço de Iluminação Pública	250.000,00	250.000,00	53.791,15	21,52	131.125,89	52,45	118.874,11
RECEITA PATRIMONIAL	650.500,00	650.500,00	240.868,54	37,03	512.225,75	78,74	138.274,25
Exploração do Patrimônio Imobiliário do Estado							
Valores Mobiliários	645.500,00	645.500,00	240.868,54	37,32	512.225,75	79,35	133.274,25
Delegação de Serviços Públicos Mediante Concessão, Permissão de Exploração e de Licitação							
Exploração de Recursos Naturais							
Exploração do Patrimônio Intangível							
Cessão de Direitos							
Demais Receitas Patrimoniais	5.000,00	5.000,00					5.000,00
RECEITA AGROPECUÁRIA							
RECEITA INDUSTRIAL							
RECEITA DE SERVIÇOS	10.000,00	10.000,00					10.000,00
Serviços Administrativos e Comerciais Gerais	10.000,00	10.000,00					10.000,00
Serviços e Atividades Referentes à Navegação e ao Transporte							
Serviços e Atividades Referentes à Saúde							
Serviços e Atividades Financeiras							
Outros Serviços							
TRANSFERÊNCIAS CORRENTES	22.323.500,00	22.323.500,00	3.788.722,70	16,97	10.920.673,45	48,92	11.402.826,55
Transferências da União e de suas Entidades	10.426.000,00	10.426.000,00	1.828.308,71	17,54	4.762.965,29	45,68	5.663.034,71
Transferências dos Estados e do Distrito Federal e de seus Municípios	9.408.000,00	9.408.000,00	1.576.849,33	16,76	4.863.032,88	51,69	4.544.967,12
Transferências dos Municípios e de suas Entidades							
Transferências de Instituições Privadas							
Transferências de Outras Instituições Públicas	2.480.000,00	2.480.000,00	383.564,66	15,47	1.294.675,28	52,20	1.185.324,72
Transferências do Exterior							
Transferências de Pessoas Físicas	9.500,00	9.500,00					9.500,00
Transferências Provenientes de Depósitos Não Identificados							
OUTRAS RECEITAS CORRENTES	480.000,00	480.000,00	45.401,58	9,46	57.238,00	11,92	422.762,00
Multas Administrativas, Contratuais e Judiciais							
Indenizações, Restituições e Ressarcimentos	280.000,00	280.000,00	45.304,63	16,18	45.304,63	16,18	234.695,37
Bens, Direitos e Valores Incorporados ao Patrimônio Público							
Demais Receitas Correntes	200.000,00	200.000,00	96,95	0,05	11.933,37	5,97	188.066,63
RECEITAS DE CAPITAL	1.709.970,00	1.709.970,00					1.709.970,00
OPERAÇÕES DE CRÉDITO							
Operações de Crédito - Mercado Interno							
Operações de Crédito - Mercado Externo							
ALIENAÇÃO DE BENS							
Alienação de Bens Móveis							
Alienação de Bens Imóveis							
Alienação de Bens Intangíveis							
AMORTIZAÇÕES DE EMPRÉSTIMOS							
TRANSFERÊNCIAS DE CAPITAL	1.709.970,00	1.709.970,00					1.709.970,00
Transferências da União e de suas Entidades	1.089.970,00	1.089.970,00					1.089.970,00
Transferências dos Estados e do Distrito Federal e de seus Municípios	620.000,00	620.000,00					620.000,00
Transferências dos Municípios e de suas Entidades							
Transferências de Instituições Privadas							
Transferências de Outras Instituições Públicas							
Transferências do Exterior							
Transferências de Pessoas Físicas							
Transferências Provenientes de Depósitos Não Identificados							
OUTRAS RECEITAS DE CAPITAL							
Integralização do Capital Social							
Remuneração das Disponibilidades do Tesouro							
Resgate de Títulos do Tesouro							
Demais Receitas de Capital							
RECEITAS (INTRA-ORÇAMENTÁRIAS) (II)	530.000,00	530.000,00					530.000,00
SUBTOTAL DAS RECEITAS (III) = (I + II)	28.500.000,00	28.500.000,00	4.299.377,26	15,09	12.789.832,43	44,88	15.710.167,57
OPERAÇÕES DE CRÉDITO / REFINANCIAMENTO (IV)							
Operações de Crédito - Mercado Interno							
Mobiliária							
Contratual							
Operações de Crédito - Mercado Externo							
Mobiliária							
Contratual							
SUBTOTAL COM REFINANCIAMENTO (V) = (III + IV)	28.500.000,00	28.500.000,00	4.299.377,26	15,09	12.789.832,43	44,88	15.710.167,57
DÉFICIT (VI)*					64.039,23		
TOTAL (VII) = (V + VI)	28.500.000,00	28.500.000,00	4.299.377,26	15,09	12.853.871,66	45,10	15.646.128,34



MUNICÍPIO DE VICENTINA - MS
RELATÓRIO RESUMIDO DA EXECUÇÃO ORÇAMENTÁRIA
BALANÇO ORÇAMENTÁRIO - RECEITAS - CONSOLIDADO
ORÇAMENTOS FISCAL E DA SEGURIDADE SOCIAL
JANEIRO A JUNHO DE 2019 - BIMESTRE MAIO/JUNHO

RREO – ANEXO 01 (LRF, Art. 52, inciso I, alíneas "a" e "b" do inciso II e § 1º)

Em reais

SALDOS DE EXERCÍCIOS ANTERIORES	7.783.186,58	7.783.186,58					
Recursos Arrecadados em Exercícios Anteriores - RPPS	7.783.186,58	7.783.186,58					
Superávit Financeiro Utilizado para Créditos Adicionais							



MUNICÍPIO DE VICENTINA - MS
RELATÓRIO RESUMIDO DA EXECUÇÃO ORÇAMENTÁRIA
BALANÇO ORÇAMENTÁRIO - RECEITAS - CONSOLIDADO
ORÇAMENTOS FISCAL E DA SEGURIDADE SOCIAL
JANEIRO A JUNHO DE 2019 - BIMESTRE MAIO/JUNHO

RREO – ANEXO 01 (LRF, Art. 52, inciso I, alíneas "a" e "b" do inciso II e § 1º)

Em reais

RECEITAS INTRA-ORÇAMENTÁRIAS	Previsão Inicial	Previsão Atualizada (a)	Receitas Realizadas				Saldo a Realizar (c - a)
			No Bimestre (b)	% (b / a)	Até o Bimestre (c)	% (c / a)	
RECEITAS (INTRA-ORÇAMENTÁRIAS) (II)	530.000,00	530.000,00					530.000,00
RECEITAS CORRENTES	530.000,00	530.000,00					530.000,00
IMPOSTOS, TAXAS E CONTRIBUIÇÕES DE MELHORIA							
Impostos							
Taxas							
Contribuição de Melhoria							
CONTRIBUIÇÕES	530.000,00	530.000,00					530.000,00
Contribuições Sociais	530.000,00	530.000,00					530.000,00
Contribuições Econômicas							
Contribuições para Entidades Privadas de Serviço Social							
Contribuição para o Custeio do Serviço de Iluminação Pública							
RECEITA PATRIMONIAL							
Exploração do Patrimônio Imobiliário do Estado							
Valores Mobiliários							
Delegação de Serviços Públicos Mediante Concessão, Permissão e outorga onerosa							
Exploração de Recursos Naturais							
Exploração do Patrimônio Intangível							
Cessão de Direitos							
Demais Receitas Patrimoniais							
RECEITA AGROPECUÁRIA							
RECEITA INDUSTRIAL							
RECEITA DE SERVIÇOS							
Serviços Administrativos e Comerciais Gerais							
Serviços e Atividades Referentes à Navegação e ao Transporte							
Serviços e Atividades Referentes à Saúde							
Serviços e Atividades Financeiras							
Outros Serviços							
TRANSFERÊNCIAS CORRENTES							
Transferências da União e de suas Entidades							
Transferências dos Estados e do Distrito Federal e de suas Entidades							
Transferências dos Municípios e de suas Entidades							
Transferências de Instituições Privadas							
Transferências de Outras Instituições Públicas							
Transferências do Exterior							
Transferências de Pessoas Físicas							
Transferências Provenientes de Depósitos Não Identificados							
OUTRAS RECEITAS CORRENTES							
Multas Administrativas, Contratuais e Judiciais							
Indenizações, Restituições e Ressarcimentos							
Bens, Direitos e Valores Incorporados ao Patrimônio Público							
Demais Receitas Correntes							
RECEITAS DE CAPITAL							
OPERAÇÕES DE CRÉDITO							
Operações de Crédito - Mercado Interno							
Operações de Crédito - Mercado Externo							
ALIENAÇÃO DE BENS							
Alienação de Bens Móveis							
Alienação de Bens Imóveis							
Alienação de Bens Intangíveis							
AMORTIZAÇÕES DE EMPRÉSTIMOS							
TRANSFERÊNCIAS DE CAPITAL							
Transferências da União e de suas Entidades							
Transferências dos Estados e do Distrito Federal e de suas Entidades							
Transferências dos Municípios e de suas Entidades							
Transferências de Instituições Privadas							
Transferências de Outras Instituições Públicas							
Transferências do Exterior							
Transferências de Pessoas Físicas							
Transferências Provenientes de Depósitos Não Identificados							
OUTRAS RECEITAS DE CAPITAL							
Integralização do Capital Social							
Remuneração das Disponibilidades do Tesouro							
Resgate de Títulos do Tesouro							
Demais Receitas de Capital							